

MINISTERIO DE HACIENDA  
CENTRALIZACIÓN DE LA INFORMACIÓN FINANCIERA DEL ESTADO  
EJECUCIÓN DE LOS GASTOS Y APLICACIONES FINANCIERAS POR DESTINO DE FONDOS Y ESTRUCTURA  
CORRESPONDIENTE AL TRIMESTRE 1 (ENERO-MARZO) DEL AÑO 2026

FORM. EP-04		CODIGO DEL CAPITULO: 7394		DESTINO DE FONDO: TODOS																						
DENOMINACION: JUNTA DE DISTRITO MUNICIPAL SANTIAGO OESTE		ESTADO: Aprobado		ESTADO CIERRE: ABIERTO																						
DESTINO DE FONDO	Estructura					Clasificador de Gasto								Presupuesto				Devengado								
	Partida no Asignada a Programa	PROGRAMA	PRODUCTO	PROYECTO	ACTIVIDAD/OBRA	CODIGO SNP	TIPO	CONCEPTO	CUENTA	SUBCUENTA	AUXILIAR	DENOMINACION DEL GASTO	FUNCION	FUENTE FINANCIAMIENTO	FUENTE ESPECIFICA	ORGANISMO FINANCIADOR	Original	Modificaciones Anteriores	Modificación Trimestral	Vigente	Acumulado Anterior	Trimestre	A la fecha	% Devengado a la fecha	Balance Disponible Trimestral	% Balance Disponible
1	2	3	4	5	6	7	8	9	10	11	12	13	14	15	16	17	18	19	20	21= 18 + 19 + 20	22	23	24	25 = 24 / 21	26 = 21-24	27 = 26 / 21
11(P)												PERSONAL					72,299,988.00	0.00	441,315.58	72,741,313.58	0.00	14,787,129.30	14,787,129.30	20%	57,874,184.28	80%
11(P)	01											Actividades Centrales					44,505,111.86	0.00	41,315.58	44,546,427.44	0.00	8,167,387.72	8,167,387.72	18%	36,379,039.72	74%
11(P)	01											N/A					44,505,111.86	0.00	41,315.58	44,546,427.44	0.00	8,167,387.72	8,167,387.72	18%	36,379,039.72	74%
11(P)	01				0001							Dirección y coordinación					16,012,022.32	0.00	441,315.58	16,453,337.90	0.00	2,483,320.95	2,483,320.95	15%	13,970,016.95	67%
11(P)	01				0001							GASTOS					16,012,022.32	0.00	441,315.58	16,453,337.90	0.00	2,483,320.95	2,483,320.95	15%	13,970,016.95	67%
11(P)	01				0001		2					REMUNERACIONES Y CONTRIBUCIONES					16,012,022.32	0.00	441,315.58	16,453,337.90	0.00	2,483,320.95	2,483,320.95	15%	13,970,016.95	67%
11(P)	01				0001		2	1				REMUNERACIONES					13,407,200.00	0.00	441,315.58	13,848,515.58	0.00	2,339,417.44	2,339,417.44	17%	11,509,098.14	93%
11(P)	01				0001		2	1	1			Remuneraciones al personal fijo					11,755,800.00	0.00	0.00	11,755,800.00	0.00	2,127,758.37	2,127,758.37	18%	9,628,043.63	89%
11(P)	01				0001		2	1	1	1	01	Sueldos empleados fijos	1.1.02	20	1955	100	11,755,800.00	0.00	0.00	11,755,800.00	0.00	2,127,758.37	2,127,758.37	18%	9,628,043.63	89%
11(P)	01				0001		2	1	1	4		Sueldo anual no.13	1.1.02	20	1955	100	1,151,400.00	0.00	0.00	1,151,400.00	0.00	0.00	0.00	0%	1,151,400.00	69%
11(P)	01				0001		2	1	1	4	01	Sueldo Anual No. 13	1.1.02	20	1955	100	1,151,400.00	0.00	0.00	1,151,400.00	0.00	0.00	0.00	0%	1,151,400.00	69%
11(P)	01				0001		2	1	1	5		Prestaciones económicas	1.1.02	30	9998	121	500,000.00	0.00	441,315.58	941,315.58	0.00	211,661.07	211,661.07	22%	729,654.51	69%
11(P)	01				0001		2	1	1	5	01	Prestaciones económicas	1.1.02	30	9998	121	500,000.00	0.00	441,315.58	941,315.58	0.00	211,661.07	211,661.07	48%	229,654.51	69%
11(P)	01				0001		2	1	1	5	01	Prestaciones económicas	1.1.02	20	1955	100	500,000.00	0.00	0.00	500,000.00	0.00	0.00	0.00	0%	500,000.00	69%
11(P)	01				0001		2	1	3			DIETAS Y GASTOS DE REPRESENTACIÓN					284,600.00	0.00	0.00	284,600.00	0.00	0.00	0.00	0%	284,600.00	93%
11(P)	01				0001		2	1	3	1		Dietas	1.1.02	20	1955	100	70,000.00	0.00	0.00	70,000.00	0.00	0.00	0.00	0%	70,000.00	69%
11(P)	01				0001		2	1	3	1	01	Dietas en el país	1.1.02	20	1955	100	70,000.00	0.00	0.00	70,000.00	0.00	0.00	0.00	0%	70,000.00	69%
11(P)	01				0001		2	1	3	2		Gastos de representación	1.1.02	20	1955	100	194,600.00	0.00	0.00	194,600.00	0.00	0.00	0.00	0%	194,600.00	69%
11(P)	01				0001		2	1	3	2	01	Gastos de representación en el país	1.1.02	20	1955	100	194,600.00	0.00	0.00	194,600.00	0.00	0.00	0.00	0%	194,600.00	69%
11(P)	01				0001		2	1	5			CONTRIBUCIONES A LA SEGURIDAD SOCIAL					2,140,222.32	0.00	0.00	2,140,222.32	0.00	143,903.51	143,903.51	7%	1,996,318.81	93%
11(P)	01				0001		2	1	5	1		Contribuciones al seguro de salud	1.1.02	30	9995	102	979,611.12	0.00	0.00	979,611.12	0.00	75,903.51	75,903.51	8%	903,707.61	69%
11(P)	01				0001		2	1	5	1	01	Contribuciones al seguro de salud	1.1.02	30	9996	102	146,124.90	0.00	0.00	146,124.90	0.00	10,000.00	10,000.00	7%	136,124.90	69%
11(P)	01				0001		2	1	5	2		Contribuciones al seguro de pensiones	1.1.02	20	1955	100	833,486.22	0.00	0.00	833,486.22	0.00	65,903.51	65,903.51	8%	767,582.71	69%
11(P)	01				0001		2	1	5	2	01	Contribuciones al seguro de pensiones	1.1.02	20	1955	100	833,486.22	0.00	0.00	833,486.22	0.00	65,903.51	65,903.51	8%	767,582.71	69%
11(P)	01				0001		2	1	5	2	01	Contribuciones al seguro de pensiones	1.1.02	30	9996	102	146,331.00	0.00	0.00	146,331.00	0.00	10,000.00	10,000.00	7%	136,331.00	69%
11(P)	01				0001		2	1	5	3		Contribuciones al seguro de riesgo laboral	1.1.02	30	9996	102	834,661.80	0.00	0.00	834,661.80	0.00	40,000.00	40,000.00	5%	794,661.80	69%
11(P)	01				0001		2	1	5	3	01	Contribuciones al seguro de riesgo laboral	1.1.02	20	1955	100	179,618.40	0.00	0.00	179,618.40	0.00	18,000.00	18,000.00	10%	161,618.40	69%
11(P)	01				0001		2	1	5	3	01	Contribuciones al seguro de riesgo laboral	1.1.02	30	9996	102	152,825.40	0.00	0.00	152,825.40	0.00	18,000.00	18,000.00	12%	134,825.40	69%
11(P)	01				0001		2	2				CONTRATACIÓN DE SERVICIOS					26,793.00	0.00	0.00	26,793.00	0.00	0.00	0.00	0%	26,793.00	69%
11(P)	01				0001		2	2	8			OTROS SERVICIOS NO INCLUIDOS EN CONCEPTOS					200,000.00	0.00	0.00	200,000.00	0.00	0.00	0.00	0%	200,000.00	93%
11(P)	01				0001		2	2	8	7		Servicios Técnicos y Profesionales	1.1.02	20	1955	100	200,000.00	0.00	0.00	200,000.00	0.00	0.00	0.00	0%	200,000.00	69%
11(P)	01				0001		2	2	8	7	04	Servicios de capacitación	1.1.02	20	1955	100	200,000.00	0.00	0.00	200,000.00	0.00	0.00	0.00	0%	200,000.00	69%
11(P)	01				0002		2					Gestión administrativa y financiera					19,984,226.34	0.00	-1,200,000.00	18,784,226.34	0.00	1,646,529.01	1,646,529.01	9%	17,137,697.33	67%
11(P)	01				0002		2					GASTOS					19,984,226.34	0.00	-1,200,000.00	18,784,226.34	0.00	1,646,529.01	1,646,529.01	9%	17,137,697.33	67%
11(P)	01				0002		2	1				REMUNERACIONES Y CONTRIBUCIONES					19,984,226.34	0.00	-1,200,000.00	18,784,226.34	0.00	1,646,529.01	1,646,529.01	9%	17,137,697.33	67%
11(P)	01				0002		2	1	1			REMUNERACIONES					18,883,895.46	0.00	-1,200,000.00	17,683,895.46	0.00	1,624,975.05	1,624,975.05	9%	17,058,920.41	67%
11(P)	01				0002		2	1	1	1		Remuneraciones al personal fijo	1.1.02	20	1955	100	16,803,513.00	0.00	-1,200,000.00	17,403,513.00	0.00	1,478,975.05	1,478,975.05	8%	15,924,537.95	93%
11(P)	01				0002		2	1	1	1	01	Sueldos empleados fijos	1.1.02	20	1955	100	6,918,012.00	0.00	0.00	6,918,012.00	0.00	551,174.05	551,174.05	8%	6,366,837.95	69%
11(P)	01				0002		2	1	1	1	01	Sueldos empleados fijos	1.1.02	20	1955	100	6,918,012.00	0.00	0.00	6,918,012.00	0.00	551,174.05	551,174.05	8%	6,366,837.95	69%
11(P)	01				0002		2	1	1	2		Remuneraciones al personal de carácter temporal	1.1.02	20	1955	100	11,076,000.00	0.00	-1,200,000.00	9,876,000.00	0.00	927,801.00	927,801.00	9%	8,948,199.00	69%
11(P)	01				0002		2	1	1	2	04	Personal de servicios especiales	1.1.02	20	1955	100	8,739,000.00	0.00	-1,200,000.00	7,539,000.00	0.00	419,301.00	419,301.00	8%	7,119,699.00	69%
11(P)	01				0002		2	1	1	2	08	Empleados temporales	1.1.02	20	1955	100	2,337,000.00	0.00	0.00	2,337,000.00	0.00	508,500.00	508,500.00	22%	1,828,500.00	69%

ELABORADOR POR  
JUNTA DISTRITAL SANTIAGO OESTE  
FUNDADA EL 24 DE ABRIL 2020  
DISCIPLINA, DIGNIDAD Y DESARROLLO  
CONTABILIDAD

REVISADO POR  
FUNDADO EL 24 DE ABRIL DEL 2020  
DISCIPLINA, DIGNIDAD Y DESARROLLO  
DIRECCION DE TESORERIA MUNICIPAL

AUTORIZADO POR  
JUNTA DISTRITAL SANTIAGO OESTE  
FUNDADA EL 24 DE ABRIL 2020  
DISCIPLINA, DIGNIDAD Y DESARROLLO

FORM. EP-04		CODIGO DEL CAPITULO: 7394													DESTINO DE FONDO: TODOS											
DENOMINACION: JUNTA DE DISTRITO MUNICIPAL SANTIAGO OESTE															ESTADO: Aprobado											
															ESTADO CIERRE: ABIERTO											
DESTINO DE FONDO	Estructura					CODIGO SNP	Clasificador de Gasto					DENOMINACION DEL GASTO	FUNCION	FUENTE FINANCIAMIENTO	FUENTE ESPECIFICA	ORGANISMO FINANCIADOR	Presupuesto				Devengado					
	Partida no Asignada a Programa	PROGRAMA	PRODUCTO	PROYECTO	ACTIVIDAD/OBRA		TIPO	CONCEPTO	CUENTA	SUBCUENTA	AUXILIAR						Original	Modificaciones Anteriores	Modificación Trimestral	Vigente	Acumulado Anterior	Trimestre	A la fecha	% Devengado a la fecha	Balance Disponible Trimestral	% Balance Disponible
1	2	3	4	5	6	7	8	9	10	11	12	13	14	15	16	17	18	19	20	21= 18 + 19 + 20	22	23	24	25 = 24 / 21	26= 21-24	27 = 26 / 21
11(P)	01		00	00	0002	2	1	1	4			Sueldo anual no.13					599,501.00	0.00	0.00	599,501.00	0.00	0.00	0.00	0%	599,501.00	69%
11(P)	01		00	00	0002	2	1	1	4	01		Sueldo Anual No. 13	1.1.02	20	1955	100	599,501.00	0.00	0.00	599,501.00	0.00	0.00	0.00	0%	599,501.00	69%
11(P)	01		00	00	0002	2	1	1	6	01		Vacaciones	1.1.02	20	1955	100	10,000.00	0.00	0.00	10,000.00	0.00	0.00	0.00	0%	10,000.00	69%
11(P)	01		00	00	0002	2	1	1	2			SOBRESUELDOS	1.1.02	20	1955	100	10,000.00	0.00	0.00	10,000.00	0.00	0.00	0.00	0%	10,000.00	69%
11(P)	01		00	00	0002	2	1	2	2			Compensación	1.1.02	20	1955	100	156,000.00	0.00	0.00	156,000.00	0.00	70,000.00	70,000.00	45%	86,000.00	93%
11(P)	01		00	00	0002	2	1	2	2	03		Pago de horas extraordinarias	1.1.02	20	1955	100	156,000.00	0.00	0.00	156,000.00	0.00	70,000.00	70,000.00	45%	86,000.00	93%
11(P)	01		00	00	0002	2	1	2	2	06		Incentivo por Rendimiento Individual	1.1.02	20	1955	100	146,000.00	0.00	0.00	146,000.00	0.00	70,000.00	70,000.00	48%	76,000.00	89%
11(P)	01		00	00	0002	2	1	3				DIETAS Y GASTOS DE REPRESENTACIÓN	1.1.02	20	1955	100	10,000.00	0.00	0.00	10,000.00	0.00	0.00	0.00	0%	10,000.00	69%
11(P)	01		00	00	0002	2	1	3	1			Dietas	1.1.02	20	1955	100	10,030.00	0.00	0.00	10,030.00	0.00	0.00	0.00	0%	10,030.00	93%
11(P)	01		00	00	0002	2	1	3	1	01		Dietas en el país	1.1.02	20	1955	100	10,030.00	0.00	0.00	10,030.00	0.00	0.00	0.00	0%	10,030.00	69%
11(P)	01		00	00	0002	2	1	5				CONTRIBUCIONES A LA SEGURIDAD SOCIAL	1.1.02	20	1955	100	1,114,352.46	0.00	0.00	1,114,352.46	0.00	76,000.00	76,000.00	7%	1,038,352.46	93%
11(P)	01		00	00	0002	2	1	5	1			Contribuciones al seguro de salud	1.1.02	20	1955	100	510,056.45	0.00	0.00	510,056.45	0.00	56,000.00	56,000.00	11%	454,056.45	69%
11(P)	01		00	00	0002	2	1	5	1	01		Contribuciones al seguro de salud	1.1.02	20	1955	100	490,487.05	0.00	0.00	490,487.05	0.00	56,000.00	56,000.00	11%	434,487.05	69%
11(P)	01		00	00	0002	2	1	5	1	01		Contribuciones al seguro de salud	1.1.02	30	9996	102	19,568.40	0.00	0.00	19,568.40	0.00	0.00	0.00	0%	19,568.40	69%
11(P)	01		00	00	0002	2	1	5	2			Contribuciones al seguro de pensiones	1.1.02	20	1955	100	510,774.85	0.00	0.00	510,774.85	0.00	20,000.00	20,000.00	4%	490,774.85	69%
11(P)	01		00	00	0002	2	1	5	2	01		Contribuciones al seguro de pensiones	1.1.02	20	1955	100	510,774.85	0.00	0.00	510,774.85	0.00	20,000.00	20,000.00	4%	490,774.85	69%
11(P)	01		00	00	0002	2	1	5	3			Contribuciones al seguro de riesgo laboral	1.1.02	20	1955	100	93,522.16	0.00	0.00	93,522.16	0.00	0.00	0.00	0%	93,522.16	69%
11(P)	01		00	00	0002	2	1	5	3	01		Contribuciones al seguro de riesgo laboral	1.1.02	20	1955	100	93,522.16	0.00	0.00	93,522.16	0.00	0.00	0.00	0%	93,522.16	69%
11(P)	01		00	00	0002	2	2					CONTRATACIÓN DE SERVICIOS	1.1.02	20	1955	100	100,330.88	0.00	0.00	100,330.88	0.00	21,553.96	21,553.96	21%	78,776.92	69%
11(P)	01		00	00	0002	2	2	8				OTROS SERVICIOS NO INCLUIDOS EN CONCEPTOS	1.1.02	20	1955	100	100,330.88	0.00	0.00	100,330.88	0.00	21,553.96	21,553.96	21%	78,776.92	93%
11(P)	01		00	00	0002	2	2	8	2			Comisiones y gastos	1.1.02	20	1955	100	100,330.88	0.00	0.00	100,330.88	0.00	21,553.96	21,553.96	21%	78,776.92	69%
11(P)	01		00	00	0002	2	2	8	2	01		Comisiones y gastos	1.1.02	20	1955	100	100,330.88	0.00	0.00	100,330.88	0.00	21,553.96	21,553.96	21%	78,776.92	69%
11(P)	01		00	00	0003	2	2					Normas, seguimiento, control y fiscalización de la	1.1.02	20	1955	100	7,550,471.20	0.00	0.00	7,550,471.20	0.00	2,877,210.16	2,877,210.16	38%	4,673,261.04	67%
11(P)	01		00	00	0003	2	2					GASTOS	1.1.02	20	1955	100	7,550,471.20	0.00	0.00	7,550,471.20	0.00	2,877,210.16	2,877,210.16	38%	4,673,261.04	67%
11(P)	01		00	00	0003	2	1					REMUNERACIONES Y CONTRIBUCIONES	1.1.02	20	1955	100	7,550,471.20	0.00	0.00	7,550,471.20	0.00	2,877,210.16	2,877,210.16	38%	4,673,261.04	67%
11(P)	01		00	00	0003	2	1	1				REMUNERACIONES	1.1.02	20	1955	100	6,162,000.00	0.00	0.00	6,162,000.00	0.00	2,630,810.16	2,630,810.16	43%	3,531,189.84	93%
11(P)	01		00	00	0003	2	1	1	1			Remuneraciones al personal fijo	1.1.02	20	1955	100	5,592,000.00	0.00	0.00	5,592,000.00	0.00	2,612,310.16	2,612,310.16	47%	2,979,689.84	69%
11(P)	01		00	00	0003	2	1	1	1	01		Sueldos empleados fijos	1.1.02	20	1955	100	5,592,000.00	0.00	0.00	5,592,000.00	0.00	2,612,310.16	2,612,310.16	47%	2,979,689.84	69%
11(P)	01		00	00	0003	2	1	1	2			Remuneraciones al personal de carácter temporal	1.1.02	20	1955	100	96,000.00	0.00	0.00	96,000.00	0.00	18,500.00	18,500.00	19%	77,500.00	69%
11(P)	01		00	00	0003	2	1	1	2	08		Empleados temporales	1.1.02	20	1955	100	96,000.00	0.00	0.00	96,000.00	0.00	18,500.00	18,500.00	19%	77,500.00	69%
11(P)	01		00	00	0003	2	1	1	4			Sueldo anual no.13	1.1.02	20	1955	100	474,000.00	0.00	0.00	474,000.00	0.00	0.00	0.00	0%	474,000.00	69%
11(P)	01		00	00	0003	2	1	1	4	01		Sueldo Anual No. 13	1.1.02	20	1955	100	474,000.00	0.00	0.00	474,000.00	0.00	0.00	0.00	0%	474,000.00	69%
11(P)	01		00	00	0003	2	1	2				SOBRESUELDOS	1.1.02	20	1955	100	200,000.00	0.00	0.00	200,000.00	0.00	123,400.00	123,400.00	62%	76,600.00	93%
11(P)	01		00	00	0003	2	1	2	2			Compensación	1.1.02	20	1955	100	200,000.00	0.00	0.00	200,000.00	0.00	123,400.00	123,400.00	62%	76,600.00	69%
11(P)	01		00	00	0003	2	1	2	2	01		Compensación por gastos de alimentación	1.1.02	20	1955	100	200,000.00	0.00	0.00	200,000.00	0.00	123,400.00	123,400.00	62%	76,600.00	69%
11(P)	01		00	00	0003	2	1	3				DIETAS Y GASTOS DE REPRESENTACIÓN	1.1.02	20	1955	100	307,400.00	0.00	0.00	307,400.00	0.00	56,000.00	56,000.00	18%	251,400.00	93%
11(P)	01		00	00	0003	2	1	3	1			Dietas	1.1.02	20	1955	100	100,000.00	0.00	0.00	100,000.00	0.00	0.00	0.00	0%	100,000.00	69%
11(P)	01		00	00	0003	2	1	3	1	01		Dietas en el país	1.1.02	20	1955	100	100,000.00	0.00	0.00	100,000.00	0.00	0.00	0.00	0%	100,000.00	69%
11(P)	01		00	00	0003	2	1	3	2			Gastos de representación	1.1.02	20	1955	100	207,400.00	0.00	0.00	207,400.00	0.00	56,000.00	56,000.00	27%	151,400.00	69%
11(P)	01		00	00	0003	2	1	3	2	01		Gastos de representación en el país	1.1.02	20	1955	100	207,400.00	0.00	0.00	207,400.00	0.00	56,000.00	56,000.00	27%	151,400.00	69%
11(P)	01		00	00	0003	2	1	5				CONTRIBUCIONES A LA SEGURIDAD SOCIAL	1.1.02	20	1955	100	881,071.20	0.00	0.00	881,071.20	0.00	67,000.00	67,000.00	8%	814,071.20	93%
11(P)	01		00	00	0003	2	1	5	1			Contribuciones al seguro de salud	1.1.02	20	1955	100	403,279.20	0.00	0.00	403,279.20	0.00	27,000.00	27,000.00	7%	376,279.20	93%

Anselmo ed  
ELABORADOR POR  
JUNTA DISTRITAL SANTIAGO OESTE  
FUNDADA EL 24 DE ABRIL 2020  
DISCIPLINA, DIGNIDAD Y DESARROLLO  
CONTABILIDAD

JUNTA DISTRITAL SANTIAGO

FORM. EP-04						CODIGO DEL CAPITULO: 7394										DESTINO DE FONDO: TODOS										
DENOMINACION: JUNTA DE DISTRITO MUNICIPAL SANTIAGO OESTE						ESTADO: Aprobado										ESTADO CIERRE: ABIERTO										
DESTINO DE FONDO	Estructura					CODIGO SNP	Clasificador de Gasto					DENOMINACION DEL GASTO	FUNCION	FUENTE FINANCIAMIENTO	FUENTE ESPECIFICA	ORGANISMO FINANCIADOR	Presupuesto				Devengado					
	Partida no Asignada a Programa	PROGRAMA	PRODUCTO	PROYECTO	ACTIVIDAD/OBRA		TFO	CONCEPTO	CUENTA	SUBCUENTA	AUXILIAR						Original	Modificaciones Anteriores	Modificación Trimestral	Vigente	Acumulado Anterior	Trimestre	A la fecha	% Devengado a la fecha	Balance Disponible Trimestral	% Balance Disponible
1	2	3	4	5	6	7	8	9	10	11	12	13	14	15	16	17	18	19	20	21= 18 + 19 + 20	22	23	24	25 = 24 / 21	26 = 21-24	27 = 26 / 21
11(P)	01		00	00	0003		2	1	5	1	01	Contribuciones al seguro de salud	1.1.02	30	9995	102	396,472.80	0.00	0.00	396,472.80	0.00	27,000.00	27,000.00	7%	389,472.80	69%
11(P)	01		00	00	0003		2	1	5	1	01	Contribuciones al seguro de salud	1.1.02	30	9996	102	6,806.40	0.00	0.00	6,806.40	0.00	0.00	0.00	0%	6,806.40	69%
11(P)	01		00	00	0003		2	1	5	2	01	Contribuciones al seguro de pensiones	1.1.02	30	9996	102	403,848.00	0.00	0.00	403,848.00	0.00	40,000.00	40,000.00	10%	363,848.00	69%
11(P)	01		00	00	0003		2	1	5	2	01	Contribuciones al seguro de pensiones	1.1.02	20	1955	100	403,848.00	0.00	0.00	403,848.00	0.00	40,000.00	40,000.00	10%	363,848.00	69%
11(P)	01		00	00	0003		2	1	5	3	01	Contribuciones al seguro de riesgo laboral	1.1.02	20	1955	100	73,844.00	0.00	0.00	73,844.00	0.00	0.00	0.00	0%	73,844.00	69%
11(P)	01		00	00	0004		2	1	5	3	01	Atención a emergencias, prevención y extinción de	1.1.02	20	1955	100	958,392.00	0.00	800,000.00	1,758,392.00	0.00	1,180,327.80	1,180,327.80	66%	598,064.40	67%
11(P)	01		00	00	0004		2	1	5	3	01	Atención a emergencias, prevención y extinción de	1.1.02	20	1955	100	958,392.00	0.00	800,000.00	1,758,392.00	0.00	1,180,327.80	1,180,327.80	66%	598,064.40	67%
11(P)	01		00	00	0004		2	1	5	3	01	Atención a emergencias, prevención y extinción de	1.1.02	20	1955	100	958,392.00	0.00	800,000.00	1,758,392.00	0.00	1,180,327.80	1,180,327.80	66%	598,064.40	67%
11(P)	01		00	00	0004		2	1	5	3	01	Atención a emergencias, prevención y extinción de	1.1.02	20	1955	100	958,392.00	0.00	800,000.00	1,758,392.00	0.00	1,180,327.80	1,180,327.80	66%	598,064.40	67%
11(P)	01		00	00	0004		2	1	5	3	01	Atención a emergencias, prevención y extinción de	1.1.02	20	1955	100	958,392.00	0.00	800,000.00	1,758,392.00	0.00	1,180,327.80	1,180,327.80	66%	598,064.40	67%
11(P)	01		00	00	0004		2	1	5	3	01	Atención a emergencias, prevención y extinción de	1.1.02	20	1955	100	958,392.00	0.00	800,000.00	1,758,392.00	0.00	1,180,327.80	1,180,327.80	66%	598,064.40	67%
11(P)	01		00	00	0004		2	1	5	3	01	Atención a emergencias, prevención y extinción de	1.1.02	20	1955	100	958,392.00	0.00	800,000.00	1,758,392.00	0.00	1,180,327.80	1,180,327.80	66%	598,064.40	67%
11(P)	01		00	00	0004		2	1	5	3	01	Atención a emergencias, prevención y extinción de	1.1.02	20	1955	100	958,392.00	0.00	800,000.00	1,758,392.00	0.00	1,180,327.80	1,180,327.80	66%	598,064.40	67%
11(P)	01		00	00	0004		2	1	5	3	01	Atención a emergencias, prevención y extinción de	1.1.02	20	1955	100	958,392.00	0.00	800,000.00	1,758,392.00	0.00	1,180,327.80	1,180,327.80	66%	598,064.40	67%
11(P)	01		00	00	0004		2	1	5	3	01	Atención a emergencias, prevención y extinción de	1.1.02	20	1955	100	958,392.00	0.00	800,000.00	1,758,392.00	0.00	1,180,327.80	1,180,327.80	66%	598,064.40	67%
11(P)	01		00	00	0004		2	1	5	3	01	Atención a emergencias, prevención y extinción de	1.1.02	20	1955	100	958,392.00	0.00	800,000.00	1,758,392.00	0.00	1,180,327.80	1,180,327.80	66%	598,064.40	67%
11(P)	01		00	00	0004		2	1	5	3	01	Atención a emergencias, prevención y extinción de	1.1.02	20	1955	100	958,392.00	0.00	800,000.00	1,758,392.00	0.00	1,180,327.80	1,180,327.80	66%	598,064.40	67%
11(P)	01		00	00	0004		2	1	5	3	01	Atención a emergencias, prevención y extinción de	1.1.02	20	1955	100	958,392.00	0.00	800,000.00	1,758,392.00	0.00	1,180,327.80	1,180,327.80	66%	598,064.40	67%
11(P)	01		00	00	0004		2	1	5	3	01	Atención a emergencias, prevención y extinción de	1.1.02	20	1955	100	958,392.00	0.00	800,000.00	1,758,392.00	0.00	1,180,327.80	1,180,327.80	66%	598,064.40	67%
11(P)	01		00	00	0004		2	1	5	3	01	Atención a emergencias, prevención y extinción de	1.1.02	20	1955	100	958,392.00	0.00	800,000.00	1,758,392.00	0.00	1,180,327.80	1,180,327.80	66%	598,064.40	67%
11(P)	01		00	00	0004		2	1	5	3	01	Atención a emergencias, prevención y extinción de	1.1.02	20	1955	100	958,392.00	0.00	800,000.00	1,758,392.00	0.00	1,180,327.80	1,180,327.80	66%	598,064.40	67%
11(P)	01		00	00	0004		2	1	5	3	01	Atención a emergencias, prevención y extinción de	1.1.02	20	1955	100	958,392.00	0.00	800,000.00	1,758,392.00	0.00	1,180,327.80	1,180,327.80	66%	598,064.40	67%
11(P)	01		00	00	0004		2	1	5	3	01	Atención a emergencias, prevención y extinción de	1.1.02	20	1955	100	958,392.00	0.00	800,000.00	1,758,392.00	0.00	1,180,327.80	1,180,327.80	66%	598,064.40	67%
11(P)	01		00	00	0004		2	1	5	3	01	Atención a emergencias, prevención y extinción de	1.1.02	20	1955	100	958,392.00	0.00	800,000.00	1,758,392.00	0.00	1,180,327.80	1,180,327.80	66%	598,064.40	67%
11(P)	01		00	00	0004		2	1	5	3	01	Atención a emergencias, prevención y extinción de	1.1.02	20	1955	100	958,392.00	0.00	800,000.00	1,758,392.00	0.00	1,180,327.80	1,180,327.80	66%	598,064.40	67%
11(P)	01		00	00	0004		2	1	5	3	01	Atención a emergencias, prevención y extinción de	1.1.02	20	1955	100	958,392.00	0.00	800,000.00	1,758,392.00	0.00	1,180,327.80	1,180,327.80	66%	598,064.40	67%
11(P)	01		00	00	0004		2	1	5	3	01	Atención a emergencias, prevención y extinción de	1.1.02	20	1955	100	958,392.00	0.00	800,000.00	1,758,392.00	0.00	1,180,327.80	1,180,327.80	66%	598,064.40	67%
11(P)	01		00	00	0004		2	1	5	3	01	Atención a emergencias, prevención y extinción de	1.1.02	20	1955	100	958,392.00	0.00	800,000.00	1,758,392.00	0.00	1,180,327.80	1,180,327.80	66%	598,064.40	67%
11(P)	01		00	00	0004		2	1	5	3	01	Atención a emergencias, prevención y extinción de	1.1.02	20	1955	100	958,392.00	0.00	800,000.00	1,758,392.00	0.00	1,180,327.80	1,180,327.80	66%	598,064.40	67%
11(P)	01		00	00	0004		2	1	5	3	01	Atención a emergencias, prevención y extinción de	1.1.02	20	1955	100	958,392.00	0.00	800,000.00	1,758,392.00	0.00	1,180,327.80	1,180,327.80	66%	598,064.40	67%
11(P)	01		00	00	0004		2	1	5	3	01	Atención a emergencias, prevención y extinción de	1.1.02	20	1955	100	958,392.00	0.00	800,000.00	1,758,392.00	0.00	1,180,327.80	1,180,327.80	66%	598,064.40	67%
11(P)	01		00	00	0004		2	1	5	3	01	Atención a emergencias, prevención y extinción de	1.1.02	20	1955	100	958,392.00	0.00	800,000.00	1,758,392.00	0.00	1,180,327.80	1,180,327.80	66%	598,064.40	67%
11(P)	01		00	00	0004		2	1	5	3	01	Atención a emergencias, prevención y extinción de	1.1.02	20	1955	100	958,392.00	0.00	800,000.00	1,758,392.00	0.00	1,180,327.80	1,180,327.80	66%	598,064.40	67%
11(P)	01		00	00	0004		2	1	5	3	01	Atención a emergencias, prevención y extinción de	1.1.02	20	1955	100	958,392.00	0.00	800,000.00	1,758,392.00	0.00	1,180,327.80	1,180,327.80	66%	598,064.40	67%
11(P)	01		00	00	0004		2	1	5	3	01	Atención a emergencias, prevención y extinción de	1.1.02	20	1955	100	958,392.00	0.00	800,000.00	1,758,392.00	0.00	1,180,327.80	1,180,327.80	66%	598,064.40	67%
11(P)	01		00	00	0004		2	1	5	3	01	Atención a emergencias, prevención y extinción de	1.1.02	20	1955	100	958,392.00	0.00	800,000.00	1,758,392.00	0.00	1,180,327.80	1,180,327.80	66%	598,064.40	67%
11(P)	01		00	00	0004		2	1	5	3	01	Atención a emergencias, prevención y extinción de	1.1.02	20	1955	100	958,392.00	0.00	800,000.00	1,758,392.00	0.00	1,180,327.80	1,180,327.80	66%	598,064.40	67%
11(P)	01		00	00	0004		2	1	5	3	01	Atención a emergencias, prevención y extinción de	1.1.02	20	1955	100	958,392.00	0.00	800,000.00	1,758,392.00	0.00	1,180,327.80	1,180,327.80	66%	598,064.40	67%
11(P)	01		00	00	0004		2	1	5	3	01	Atención a emergencias, prevención y extinción de	1.1.02	20	1955	100	958,392.00	0.00	800,000.00	1,758,392.00	0.00	1,180,327.80	1,180,327.80	66%	598,064.40	67%
11(P)	01		00	00	0004		2	1	5	3	01	Atención a emergencias, prevención y extinción de														

MINISTERIO DE HACIENDA  
CENTRALIZACIÓN DE LA INFORMACIÓN FINANCIERA DEL ESTADO  
EJECUCIÓN DE LOS GASTOS Y APLICACIONES FINANCIERAS POR DESTINO DE FONDOS Y ESTRUCTURA  
CORRESPONDIENTE AL TRIMESTRE 1 (ENERO-MARZO) DEL AÑO 2026

FORM. EP-04		CODIGO DEL CAPITULO: 7394														DESTINO DE FONDO: TODOS										
DENOMINACION: JUNTA DE DISTRITO MUNICIPAL SANTIAGO OESTE																ESTADO: Aprobado										
																ESTADO CIERRE: ABIERTO										
DESTINO DE FONDO	Estructura					Clasificador de Gasto						FUNCION	FUENTE FINANCIAMIENTO	FUENTE ESPECIFICA	ORGANISMO FINANCIADOR	Presupuesto				Devengado						
	Plata no Asignada a Programa	PROGRAMA	PRODUCTO	PROYECTO	ACTIVIDAD/CUBRA	CODIGO SMP	TIPO	CONCEPTO	CUENTA	SUBCUENTA	AUXILIAR					DENOMINACION DEL GASTO	Original	Modificaciones Anteriores	Modificación Trimestral	Vigente	Acumulado Anterior	Trimestre	A la fecha	% Devengado a la fecha	Balance Disponible Trimestral	% Balance Disponible
1	2	3	4	5	6	7	8	9	10	11	12	13	14	15	16	17	18	19	20	21= 18 + 19 + 20	22	23	24	25 = 24 / 21	26= 21-24	27 = 26 / 21
11(P)	11	00	00	0002		2	1	1				REMUNERACIONES					2,294,500.00	0.00	0.00	2,294,500.00	0.00	834,000.00	834,000.00	36%	1,460,500.00	93%
11(P)	11	00	00	0002		2	1	1				Remuneraciones al personal fijo					2,118,000.00	0.00	0.00	2,118,000.00	0.00	834,000.00	834,000.00	39%	1,284,000.00	69%
11(P)	11	00	00	0002		2	1	1	01			Sueldos empleados fijos	2.5.03	20	1955	100	2,118,000.00	0.00	0.00	2,118,000.00	0.00	834,000.00	834,000.00	39%	1,284,000.00	69%
11(P)	11	00	00	0002		2	1	1	4			Sueldo anual no.13					176,500.00	0.00	0.00	176,500.00	0.00	0.00	0.00	0%	176,500.00	69%
11(P)	11	00	00	0002		2	1	1	4	01		Sueldo Anual No. 13	2.5.03	20	1955	100	176,500.00	0.00	0.00	176,500.00	0.00	0.00	0.00	0%	176,500.00	69%
11(P)	11	00	00	0002		2	1	5				CONTRIBUCIONES A LA SEGURIDAD SOCIAL					328,078.20	0.00	0.00	328,078.20	0.00	51,497.38	51,497.38	16%	276,580.82	93%
11(P)	11	00	00	0002		2	1	5	1			Contribuciones al seguro de salud					150,186.20	0.00	0.00	150,186.20	0.00	22,000.00	22,000.00	15%	128,186.20	69%
11(P)	11	00	00	0002		2	1	5	1	01		Contribuciones al seguro de salud	2.5.03	30	9995	102	150,186.20	0.00	0.00	150,186.20	0.00	22,000.00	22,000.00	15%	128,186.20	69%
11(P)	11	00	00	0002		2	1	5	2			Contribuciones al seguro de pensiones					150,378.00	0.00	0.00	150,378.00	0.00	29,497.38	29,497.38	20%	120,880.62	69%
11(P)	11	00	00	0002		2	1	5	2	01		Contribuciones al seguro de pensiones	2.5.03	30	9995	102	150,378.00	0.00	0.00	150,378.00	0.00	29,497.38	29,497.38	20%	120,880.62	69%
11(P)	11	00	00	0002		2	1	5	3			Contribuciones al seguro de riesgo laboral					27,534.00	0.00	0.00	27,534.00	0.00	0.00	0.00	0%	27,534.00	69%
11(P)	11	00	00	0002		2	1	5	3	01		Contribuciones al seguro de riesgo laboral	2.5.03	20	1955	100	27,534.00	0.00	0.00	27,534.00	0.00	0.00	0.00	0%	27,534.00	69%
11(P)	12	01	00			2	1	5	3	01		Fortalecimiento y gestión de los servicios públicos					8,664,039.22	0.00	0.00	8,664,039.22	0.00	1,458,023.00	1,458,023.00	17%	7,206,016.22	74%
11(P)	12	01	00			2	1	5	3	01		N/A					8,664,039.22	0.00	0.00	8,664,039.22	0.00	1,458,023.00	1,458,023.00	17%	7,206,016.22	74%
11(P)	12	01	00	0001		2	1	5	3	01		Gestión del programa					6,186,334.32	0.00	0.00	6,186,334.32	0.00	1,270,273.00	1,270,273.00	21%	4,916,061.32	67%
11(P)	12	01	00	0001		2	1	5	3	01		GASTOS					6,186,334.32	0.00	0.00	6,186,334.32	0.00	1,270,273.00	1,270,273.00	21%	4,916,061.32	67%
11(P)	12	01	00	0001		2	1	1				REMUNERACIONES Y CONTRIBUCIONES					6,186,334.32	0.00	0.00	6,186,334.32	0.00	1,270,273.00	1,270,273.00	21%	4,916,061.32	67%
11(P)	12	01	00	0001		2	1	1				REMUNERACIONES					5,414,500.00	0.00	0.00	5,414,500.00	0.00	1,215,273.00	1,215,273.00	22%	4,199,227.00	93%
11(P)	12	01	00	0001		2	1	1	1			Remuneraciones al personal fijo					4,998,000.00	0.00	0.00	4,998,000.00	0.00	1,215,273.00	1,215,273.00	24%	3,782,727.00	68%
11(P)	12	01	00	0001		2	1	1	1	01		Sueldos empleados fijos	1.1.02	20	1955	100	1,152,000.00	0.00	0.00	1,152,000.00	0.00	319,250.00	319,250.00	28%	832,750.00	69%
11(P)	12	02	00	0001		2	1	1	1	01		Sueldos empleados fijos	3.2.02	20	1955	100	1,884,000.00	0.00	0.00	1,884,000.00	0.00	125,000.00	125,000.00	7%	1,759,000.00	69%
11(P)	12	03	00	0001		2	1	1	1	01		Sueldos empleados fijos	3.2.99	20	1955	100	1,982,000.00	0.00	0.00	1,982,000.00	0.00	771,023.00	771,023.00	39%	1,190,977.00	69%
11(P)	12	01	00	0001		2	1	1	4			Sueldo anual no.13					416,500.00	0.00	0.00	416,500.00	0.00	0.00	0.00	0%	416,500.00	69%
11(P)	12	01	00	0001		2	1	1	4	01		Sueldo Anual No. 13	1.1.02	20	1955	100	96,000.00	0.00	0.00	96,000.00	0.00	0.00	0.00	0%	96,000.00	69%
11(P)	12	02	00	0001		2	1	1	4	01		Sueldo Anual No. 13	3.2.02	20	1955	100	157,000.00	0.00	0.00	157,000.00	0.00	0.00	0.00	0%	157,000.00	69%
11(P)	12	03	00	0001		2	1	1	4	01		Sueldo Anual No. 13	3.2.99	20	1955	100	163,500.00	0.00	0.00	163,500.00	0.00	0.00	0.00	0%	163,500.00	69%
11(P)	12	01	00	0001		2	1	5				CONTRIBUCIONES A LA SEGURIDAD SOCIAL					771,834.32	0.00	0.00	771,834.32	0.00	55,000.00	55,000.00	7%	716,834.32	93%
11(P)	12	01	00	0001		2	1	5	1			Contribuciones al seguro de salud					354,358.20	0.00	0.00	354,358.20	0.00	50,000.00	50,000.00	14%	304,358.20	69%
11(P)	12	01	00	0001		2	1	5	1	01		Contribuciones al seguro de salud	1.1.02	30	9996	102	81,676.80	0.00	0.00	81,676.80	0.00	10,000.00	10,000.00	12%	71,676.80	69%
11(P)	12	02	00	0001		2	1	5	1	01		Contribuciones al seguro de salud	3.2.02	30	9996	102	133,676.60	0.00	0.00	133,676.60	0.00	20,000.00	20,000.00	15%	113,676.60	69%
11(P)	12	03	00	0001		2	1	5	1	01		Contribuciones al seguro de salud	3.2.99	30	9995	102	139,105.80	0.00	0.00	139,105.80	0.00	20,000.00	20,000.00	14%	119,105.80	69%
11(P)	12	01	00	0001		2	1	5	2			Contribuciones al seguro de pensiones					352,502.12	0.00	0.00	352,502.12	0.00	0.00	0.00	0%	352,502.12	69%
11(P)	12	01	00	0001		2	1	5	2	01		Contribuciones al seguro de pensiones	1.1.02	30	9998	102	74,673.90	0.00	0.00	74,673.90	0.00	0.00	0.00	0%	74,673.90	69%
11(P)	12	02	00	0001		2	1	5	2	01		Contribuciones al seguro de pensiones	3.2.02	30	9995	102	138,526.52	0.00	0.00	138,526.52	0.00	0.00	0.00	0%	138,526.52	69%
11(P)	12	03	00	0001		2	1	5	2	01		Contribuciones al seguro de pensiones	3.2.99	30	9995	102	139,302.00	0.00	0.00	139,302.00	0.00	0.00	0.00	0%	139,302.00	69%
11(P)	12	01	00	0001		2	1	5	3			Contribuciones al seguro de riesgo laboral					84,974.00	0.00	0.00	84,974.00	0.00	5,000.00	5,000.00	6%	59,974.00	69%
11(P)	12	01	00	0001		2	1	5	3	01		Contribuciones al seguro de riesgo laboral	1.1.02	20	1955	100	14,976.00	0.00	0.00	14,976.00	0.00	0.00	0.00	0%	14,976.00	69%
11(P)	12	03	00	0001		2	1	5	3	01		Contribuciones al seguro de riesgo laboral	3.2.02	30	9996	102	24,492.00	0.00	0.00	24,492.00	0.00	0.00	0.00	0%	24,492.00	69%
11(P)	12	03	00	0001		2	1	5	3	01		Contribuciones al seguro de riesgo laboral	3.2.99	20	1955	100	25,506.00	0.00	0.00	25,506.00	0.00	5,000.00	5,000.00	20%	20,506.00	69%
11(P)	12	02	00	0003		2	1	1				Servicio de recolección, transferencia y disposición final					2,477,704.90	0.00	0.00	2,477,704.90	0.00	187,750.00	187,750.00	8%	2,289,954.90	67%
11(P)	12	02	00	0003		2	1	1				GASTOS					2,477,704.90	0.00	0.00	2,477,704.90	0.00	187,750.00	187,750.00	8%	2,289,954.90	67%
11(P)	12	02	00	0003		2	1	1				REMUNERACIONES Y CONTRIBUCIONES					2,477,704.90	0.00	0.00	2,477,704.90	0.00	187,750.00	187,750.00	8%	2,289,954.90	67%

ANSUNDA CM  
ELABORADOR POR  
JUNTA DISTRITAL SANTIAGO OESTE  
FUNDADA EL 24 DE ABRIL 2020  
DISCIPLINA, DIGNIDAD Y DESARROLLO  
CONTABILIDAD

JUNTA DISTRITAL SANTIAGO OESTE  
REVISADO POR  
FUNDADA EL 24 DE ABRIL DEL 2020  
DISCIPLINA, DIGNIDAD Y DESARROLLO  
DIRECCION DE TESORERIA MUNICIPAL

AUTORIZADO POR  
JUNTA DISTRITAL SANTIAGO OESTE  
DISCIPLINA, DIGNIDAD Y DESARROLLO  
FUNDADA EL 24 DE ABRIL 2020

FORM. EP-04		CODIGO DEL CAPITULO: 7394														DESTINO DE FONDO: TODOS										
		DENOMINACION: JUNTA DE DISTRITO MUNICIPAL SANTIAGO OESTE														ESTADO: Aprobado										
																ESTADO CIERRE: ABIERTO										
DESTINO DE FONDO	Estructura					CODIGO SNIP	Clasificador de Gasto					DENOMINACION DEL GASTO	FUNCION	FUENTE FINANCIAMIENTO	FUENTE ESPECIFICA	ORGANISMO FINANCIADOR	Presupuesto				Devengado					
	Partida no Asignada e Programa	PROGRAMA	PRODUCTO	PROYECTO	ACTIVIDAD/OBRA		TIPO	CONCEPTO	CUENTA	SUBCUENTA	AUXILIAR						Original	Modificaciones Anteriores	Modificación Trimestral	Vigente	Acumulado Anterior	Trimestre	A la fecha	% Devengado a la fecha	Balanza Disponible Trimestral	% Balance Disponible
1	2	3	4	5	6	7	8	9	10	11	12	13	14	15	16	17	18	19	20	21= 18 + 19 + 20	22	23	24	25 = 24 / 21	26 = 21-24	27 = 26 / 21
11(P)	12	02	00	0003		2	1	1				REMUNERACIONES					2,167,750.00	0.00	0.00	2,167,750.00	0.00	167,750.00	167,750.00	8%	2,000,000.00	93%
11(P)	12	02	00	0003		2	1	1				Remuneraciones al personal fijo					2,001,000.00	0.00	0.00	2,001,000.00	0.00	167,750.00	167,750.00	8%	1,833,250.00	69%
11(P)	12	02	00	0003		2	1	1	1	01		Sueldos empleados fijos					2,001,000.00	0.00	0.00	2,001,000.00	0.00	167,750.00	167,750.00	8%	1,833,250.00	69%
11(P)	12	02	00	0003		2	1	1	4			Sueldo anual no.13					166,750.00	0.00	0.00	166,750.00	0.00	0.00	0.00	0%	166,750.00	69%
11(P)	12	02	00	0003		2	1	1	4	01		Sueldo Anual No. 13					166,750.00	0.00	0.00	166,750.00	0.00	0.00	0.00	0%	166,750.00	69%
11(P)	12	02	00	0003		2	1	5				CONTRIBUCIONES A LA SEGURIDAD SOCIAL					309,954.90	0.00	0.00	309,954.90	0.00	20,000.00	20,000.00	6%	288,954.90	93%
11(P)	12	02	00	0003		2	1	5	1			Contribuciones al seguro de salud					141,870.90	0.00	0.00	141,870.90	0.00	20,000.00	20,000.00	14%	121,870.90	69%
11(P)	12	02	00	0003		2	1	5	1	01		Contribuciones al seguro de pensiones					141,870.90	0.00	0.00	141,870.90	0.00	20,000.00	20,000.00	14%	121,870.90	69%
11(P)	12	02	00	0003		2	1	5	2			Contribuciones al seguro de pensiones					142,071.00	0.00	0.00	142,071.00	0.00	0.00	0.00	0%	142,071.00	69%
11(P)	12	02	00	0003		2	1	5	2	01		Contribuciones al seguro de pensiones					142,071.00	0.00	0.00	142,071.00	0.00	0.00	0.00	0%	142,071.00	69%
11(P)	12	02	00	0003		2	1	5	3			Contribuciones al seguro de riesgo laboral					26,013.00	0.00	0.00	26,013.00	0.00	0.00	0.00	0%	26,013.00	69%
11(P)	12	02	00	0003		2	1	5	3	01		Contribuciones al seguro de riesgo laboral					26,013.00	0.00	0.00	26,013.00	0.00	0.00	0.00	0%	26,013.00	69%
11(P)	15	02										Desarrollo social y participación comunitaria					3,286,908.48	0.00	0.00	3,286,908.48	0.00	500,102.00	500,102.00	15%	2,786,806.48	74%
11(P)	15	02	00									N/A					3,286,908.48	0.00	0.00	3,286,908.48	0.00	500,102.00	500,102.00	15%	2,786,806.48	74%
11(P)	15	02	00	0001								Servicios de educación ciudadana y biblioteca municipal					1,092,864.74	0.00	0.00	1,092,864.74	0.00	144,100.00	144,100.00	13%	948,764.74	67%
11(P)	15	02	00	0001													1,092,864.74	0.00	0.00	1,092,864.74	0.00	144,100.00	144,100.00	13%	948,764.74	67%
11(P)	15	02	00	0001		2						GASTOS					1,092,864.74	0.00	0.00	1,092,864.74	0.00	144,100.00	144,100.00	13%	948,764.74	67%
11(P)	15	02	00	0001		2	1					REMUNERACIONES Y CONTRIBUCIONES					1,092,864.74	0.00	0.00	1,092,864.74	0.00	144,100.00	144,100.00	13%	948,764.74	67%
11(P)	15	02	00	0001		2	1	1				REMUNERACIONES					956,150.00	0.00	0.00	956,150.00	0.00	139,100.00	139,100.00	15%	817,050.00	63%
11(P)	15	02	00	0001		2	1	1	1			Remuneraciones al personal fijo					882,600.00	0.00	0.00	882,600.00	0.00	139,100.00	139,100.00	16%	743,500.00	69%
11(P)	15	02	00	0001		2	1	1	1	01		Sueldos empleados fijos					882,600.00	0.00	0.00	882,600.00	0.00	139,100.00	139,100.00	16%	743,500.00	69%
11(P)	15	02	00	0001		2	1	1	4			Sueldo anual no.13					73,550.00	0.00	0.00	73,550.00	0.00	0.00	0.00	0%	73,550.00	69%
11(P)	15	02	00	0001		2	1	1	4	01		Sueldo Anual No. 13					73,550.00	0.00	0.00	73,550.00	0.00	0.00	0.00	0%	73,550.00	69%
11(P)	15	02	00	0001		2	1	5				CONTRIBUCIONES A LA SEGURIDAD SOCIAL					136,714.74	0.00	0.00	136,714.74	0.00	5,000.00	5,000.00	4%	131,714.74	93%
11(P)	15	02	00	0001		2	1	5	1			Contribuciones al seguro de salud					62,576.34	0.00	0.00	62,576.34	0.00	5,000.00	5,000.00	8%	57,576.34	69%
11(P)	15	02	00	0001		2	1	5	1	01		Contribuciones al seguro de salud					62,576.34	0.00	0.00	62,576.34	0.00	5,000.00	5,000.00	8%	57,576.34	69%
11(P)	15	02	00	0001		2	1	5	2			Contribuciones al seguro de pensiones					62,664.60	0.00	0.00	62,664.60	0.00	0.00	0.00	0%	62,664.60	69%
11(P)	15	02	00	0001		2	1	5	2	01		Contribuciones al seguro de pensiones					62,664.60	0.00	0.00	62,664.60	0.00	0.00	0.00	0%	62,664.60	69%
11(P)	15	02	00	0001		2	1	5	3			Contribuciones al seguro de riesgo laboral					11,473.80	0.00	0.00	11,473.80	0.00	0.00	0.00	0%	11,473.80	69%
11(P)	15	02	00	0001		2	1	5	3	01		Contribuciones al seguro de riesgo laboral					11,473.80	0.00	0.00	11,473.80	0.00	0.00	0.00	0%	11,473.80	69%
11(P)	15	01	00	0002								Coordinación y organización ciudadana y comunitaria					2,194,043.74	0.00	0.00	2,194,043.74	0.00	356,002.00	356,002.00	16%	1,838,041.74	67%
11(P)	15	01	00	0002		2						GASTOS					2,194,043.74	0.00	0.00	2,194,043.74	0.00	356,002.00	356,002.00	16%	1,838,041.74	67%
11(P)	15	01	00	0002		2	1					REMUNERACIONES Y CONTRIBUCIONES					2,194,043.74	0.00	0.00	2,194,043.74	0.00	356,002.00	356,002.00	16%	1,838,041.74	67%
11(P)	15	01	00	0002		2	1	1				REMUNERACIONES					1,917,513.00	0.00	0.00	1,917,513.00	0.00	336,002.00	336,002.00	18%	1,581,511.00	69%
11(P)	15	01	00	0002		2	1	1	1			Remuneraciones al personal fijo					1,770,012.00	0.00	0.00	1,770,012.00	0.00	336,002.00	336,002.00	19%	1,434,010.00	69%
11(P)	15	01	00	0002		2	1	1	1	01		Sueldos empleados fijos					918,012.00	0.00	0.00	918,012.00	0.00	336,002.00	336,002.00	37%	582,010.00	69%
11(P)	15	01	00	0002		2	1	1	1	01		Sueldos empleados fijos					852,000.00	0.00	0.00	852,000.00	0.00	0.00	0.00	0%	852,000.00	69%
11(P)	15	01	00	0002		2	1	1	4			Sueldo anual no.13					147,501.00	0.00	0.00	147,501.00	0.00	0.00	0.00	0%	147,501.00	69%
11(P)	15	01	00	0002		2	1	1	4	01		Sueldo Anual No. 13					76,501.00	0.00	0.00	76,501.00	0.00	0.00	0.00	0%	76,501.00	69%
11(P)	15	01	00	0002		2	1	1	4	01		Sueldo Anual No. 13					71,000.00	0.00	0.00	71,000.00	0.00	0.00	0.00	0%	71,000.00	69%
11(P)	15	01	00	0002		2	1	5				CONTRIBUCIONES A LA SEGURIDAD SOCIAL					276,530.74	0.00	0.00	276,530.74	0.00	20,000.00	20,000.00	7%	256,530.74	62%
11(P)	15	01	00	0002		2	1	5	1			Contribuciones al seguro de salud					125,493.25	0.00	0.00	125,493.25	0.00	20,000.00	20,000.00	16%	105,493.25	69%
11(P)	15	01	00	0002		2	1	5	1	01		Contribuciones al seguro de salud					65,087.05	0.00	0.00	65,087.05	0.00	20,000.00	20,000.00	23%	45,087.05	69%

  
 ELABORADOR POR  
 JUNTA DISTRITAL SANTIAGO OESTE  
 FUNDADA EL 24 DE ABRIL 2020  
 DISCIPLINA, DIGNIDAD Y DESARROLLO  
**CONTABILIDAD**

  
 JUNTA DISTRITAL SANTIAGO OESTE  
 FUNDADA EL 24 DE ABRIL 2020  
 DISCIPLINA, DIGNIDAD Y DESARROLLO  
 DIRECCION DE TESORERIA MUNICIPAL  
 REVISADO POR

  
 JUNTA DISTRITAL SANTIAGO OESTE  
 FUNDADA EL 24 DE ABRIL 2020  
 DISCIPLINA, DIGNIDAD Y DESARROLLO  
 AUTORIZADO POR

FORM. EP-04		CODIGO DEL CAPITULO: 7394		DESTINO DE FONDO: TODOS																						
DENOMINACION: JUNTA DE DISTRITO MUNICIPAL SANTIAGO OESTE		ESTADO: Aprobado		ESTADO CIERRE: ABIERTO																						
DESTINO DE FONDO	Estructura					Clasificador de Gasto						Presupuesto				Devengado										
	PROGRAMA	PRODUCTO	PROYECTO	ACTIVIDAD/OBRA	CODIGO SNIP	TIPO	CONCEPTO	CUENTA	SUBCUENTA	AUXILIAR	DENOMINACION DEL GASTO	FUNCION	FUENTE FINANCIAMIENTO	FUENTE ESPECIFICA	ORGANISMO FINANCIADOR	Original	Modificaciones Anteriores	Modificación Trimestral	Vigente	Acumulado Anterior	Trimestre	A la fecha	% Devengado a la fecha	Balance Disponible Trimestral	% Balance Disponible	
1	2	3	4	5	6	7	8	9	10	11	12	13	14	15	16	17	18	19	20	21= 18 + 19 + 20	22	23	24	25 = 24 / 21	26= 21-24	27 = 26 / 21
11(P)	15	02	00	0002		2	1	5	1	01		Contribuciones al seguro de salud	4.3.03	30	9996	102	60,408.20	0.00	0.00	60,408.20	0.00	5,000.00	5,000.00	8%	55,408.20	69%
11(P)	15	01	00	0002		2	1	5	2	01		Contribuciones al seguro de pensiones	4.3.03	30	9996	102	128,026.73	0.00	0.00	128,026.73	0.00	0.00	0.00	0%	128,026.73	69%
11(P)	15	01	00	0002		2	1	5	2	01		Contribuciones al seguro de pensiones	4.1.02	30	9996	102	67,792.63	0.00	0.00	67,792.63	0.00	0.00	0.00	0%	67,792.63	69%
11(P)	15	02	00	0002		2	1	5	2	01		Contribuciones al seguro de pensiones	4.3.03	20	1955	100	60,234.10	0.00	0.00	60,234.10	0.00	0.00	0.00	0%	60,234.10	69%
11(P)	15	01	00	0002		2	1	5	3	01		Contribuciones al seguro de riesgo laboral	4.1.02	20	1955	100	23,010.76	0.00	0.00	23,010.76	0.00	0.00	0.00	0%	23,010.76	69%
11(P)	15	01	00	0002		2	1	5	3	01		Contribuciones al seguro de riesgo laboral	4.1.02	20	1955	100	11,934.76	0.00	0.00	11,934.76	0.00	0.00	0.00	0%	11,934.76	69%
11(P)	15	02	00	0002		2	1	5	3	01		Contribuciones al seguro de riesgo laboral	4.3.03	20	1955	100	11,076.00	0.00	0.00	11,076.00	0.00	0.00	0.00	0%	11,076.00	69%
11(P)	17	02	00									Regulación, gestión y administración de los espacios N/A	4.3.03	20	1955	100	12,953,901.84	0.00	0.00	12,953,901.84	0.00	3,337,870.85	3,337,870.85	26%	9,616,030.99	74%
11(P)	17	02	00									Servicio de gestión y aprobación de proyectos y uso de N/A	4.3.03	20	1955	100	12,953,901.84	0.00	0.00	12,953,901.84	0.00	3,337,870.85	3,337,870.85	26%	9,616,030.99	74%
11(P)	17	02	00	0001								GASTOS					3,530,450.88	0.00	0.00	3,530,450.88	0.00	417,254.40	417,254.40	12%	3,113,196.48	67%
11(P)	17	02	00	0001		2						REMUNERACIONES Y CONTRIBUCIONES					3,530,450.88	0.00	0.00	3,530,450.88	0.00	417,254.40	417,254.40	12%	3,113,196.48	67%
11(P)	17	02	00	0001		2	1					REMUNERACIONES					3,530,450.88	0.00	0.00	3,530,450.88	0.00	417,254.40	417,254.40	12%	3,113,196.48	67%
11(P)	17	02	00	0001		2	1	1				Remuneraciones al personal fijo					3,088,800.00	0.00	0.00	3,088,800.00	0.00	372,254.40	372,254.40	12%	2,716,545.60	93%
11(P)	17	02	00	0001		2	1	1	1	01		Sueldos empleados fijos	4.1.02	20	1955	100	2,851,200.00	0.00	0.00	2,851,200.00	0.00	372,254.40	372,254.40	13%	2,478,945.60	89%
11(P)	17	02	00	0001		2	1	1	4			Sueldo anual no.13	4.1.02	20	1955	100	237,600.00	0.00	0.00	237,600.00	0.00	0.00	0.00	0%	237,600.00	69%
11(P)	17	02	00	0001		2	1	1	4	01		Sueldo Anual No.13	4.1.02	20	1955	100	237,600.00	0.00	0.00	237,600.00	0.00	0.00	0.00	0%	237,600.00	69%
11(P)	17	02	00	0001		2	1	5				CONTRIBUCIONES A LA SEGURIDAD SOCIAL					441,650.88	0.00	0.00	441,650.88	0.00	45,000.00	45,000.00	10%	396,650.88	93%
11(P)	17	02	00	0001		2	1	5	1			Contribuciones al seguro de salud	4.1.02	30	9995	102	202,150.08	0.00	0.00	202,150.08	0.00	35,000.00	35,000.00	17%	167,150.08	69%
11(P)	17	02	00	0001		2	1	5	1	01		Contribuciones al seguro de salud	4.1.02	30	9995	102	202,150.08	0.00	0.00	202,150.08	0.00	35,000.00	35,000.00	17%	167,150.08	69%
11(P)	17	02	00	0001		2	1	5	2			Contribuciones al seguro de pensiones	4.1.02	30	9995	102	202,435.20	0.00	0.00	202,435.20	0.00	0.00	0.00	0%	202,435.20	69%
11(P)	17	02	00	0001		2	1	5	2	01		Contribuciones al seguro de pensiones	4.1.02	30	9995	102	202,435.20	0.00	0.00	202,435.20	0.00	0.00	0.00	0%	202,435.20	69%
11(P)	17	02	00	0001		2	1	5	3			Contribuciones al seguro de riesgo laboral	4.1.02	20	1955	100	37,065.60	0.00	0.00	37,065.60	0.00	10,000.00	10,000.00	27%	27,065.60	69%
11(P)	17	02	00	0001		2	1	5	3	01		Contribuciones al seguro de riesgo laboral	4.1.02	20	1955	100	37,065.60	0.00	0.00	37,065.60	0.00	10,000.00	10,000.00	27%	27,065.60	69%
11(P)	17	00	00	0003								Gestión de conservación y control del medio ambiente					909,358.56	0.00	0.00	909,358.56	0.00	136,512.00	136,512.00	15%	772,846.56	67%
11(P)	17	00	00	0003								GASTOS					909,358.56	0.00	0.00	909,358.56	0.00	136,512.00	136,512.00	15%	772,846.56	67%
11(P)	17	00	00	0003		2						REMUNERACIONES Y CONTRIBUCIONES					909,358.56	0.00	0.00	909,358.56	0.00	136,512.00	136,512.00	15%	772,846.56	67%
11(P)	17	00	00	0003		2	1					REMUNERACIONES					909,358.56	0.00	0.00	909,358.56	0.00	136,512.00	136,512.00	15%	772,846.56	67%
11(P)	17	00	00	0003		2	1	1				Remuneraciones al personal fijo					795,600.00	0.00	0.00	795,600.00	0.00	132,512.00	132,512.00	17%	663,088.00	93%
11(P)	17	00	00	0003		2	1	1	1			Sueldos empleados fijos	3.2.99	20	1955	100	638,400.00	0.00	0.00	638,400.00	0.00	124,012.00	124,012.00	19%	514,388.00	69%
11(P)	17	00	00	0003		2	1	1	1	01		Sueldos empleados fijos	3.2.99	20	1955	100	638,400.00	0.00	0.00	638,400.00	0.00	124,012.00	124,012.00	19%	514,388.00	69%
11(P)	17	00	00	0003		2	1	1	2			Remuneraciones al personal de carácter temporal					96,000.00	0.00	0.00	96,000.00	0.00	8,500.00	8,500.00	9%	87,500.00	68%
11(P)	17	00	00	0003		2	1	1	2	08		Empleados temporales	3.2.99	20	1955	100	96,000.00	0.00	0.00	96,000.00	0.00	8,500.00	8,500.00	9%	87,500.00	68%
11(P)	17	00	00	0003		2	1	1	4			Sueldo anual no.13					81,200.00	0.00	0.00	81,200.00	0.00	0.00	0.00	0%	81,200.00	69%
11(P)	17	00	00	0003		2	1	1	4	01		Sueldo Anual No. 13	3.2.99	20	1955	100	81,200.00	0.00	0.00	81,200.00	0.00	0.00	0.00	0%	81,200.00	69%
11(P)	17	00	00	0003		2	1	5				CONTRIBUCIONES A LA SEGURIDAD SOCIAL					113,758.56	0.00	0.00	113,758.56	0.00	4,000.00	4,000.00	4%	109,758.56	93%
11(P)	17	00	00	0003		2	1	5	1			Contribuciones al seguro de salud	3.2.99	30	9996	102	52,068.96	0.00	0.00	52,068.96	0.00	4,000.00	4,000.00	8%	48,068.96	69%
11(P)	17	00	00	0003		2	1	5	1	01		Contribuciones al seguro de salud	3.2.99	30	9996	102	52,068.96	0.00	0.00	52,068.96	0.00	4,000.00	4,000.00	8%	48,068.96	69%
11(P)	17	00	00	0003		2	1	5	2			Contribuciones al seguro de pensiones	3.2.99	30	9998	102	52,142.40	0.00	0.00	52,142.40	0.00	0.00	0.00	0%	52,142.40	69%
11(P)	17	00	00	0003		2	1	5	2	01		Contribuciones al seguro de pensiones	3.2.99	30	9998	102	52,142.40	0.00	0.00	52,142.40	0.00	0.00	0.00	0%	52,142.40	69%
11(P)	17	00	00	0003		2	1	5	2	01		Contribuciones al seguro de pensiones	3.2.99	20	1955	100	45,326.40	0.00	0.00	45,326.40	0.00	0.00	0.00	0%	45,326.40	69%
11(P)	17	00	00	0003		2	1	5	2	01		Contribuciones al seguro de pensiones	3.2.99	20	1955	100	6,816.00	0.00	0.00	6,816.00	0.00	0.00	0.00	0%	6,816.00	69%
11(P)	17	00	00	0003		2	1	5	3			Contribuciones al seguro de riesgo laboral	3.2.99	20	1955	100	9,547.20	0.00	0.00	9,547.20	0.00	0.00	0.00	0%	9,547.20	69%
11(P)	17	00	00	0003		2	1	5	3	01		Contribuciones al seguro de riesgo laboral	3.2.99	20	1955	100	9,547.20	0.00	0.00	9,547.20	0.00	0.00	0.00	0%	9,547.20	69%

  
 ELABORADOR POR  
 JUNTA DISTRITAL SANTIAGO OESTE  
 FUNDADA EL 24 DE ABRIL 2020  
 DISCIPLINA, DIGNIDAD Y DESARROLLO  
**CONTABILIDAD**





**FORM. EP-04**  
**CODIGO DEL CAPITULO: 7394**  
**DENOMINACION: JUNTA DE DISTRITO MUNICIPAL SANTIAGO OESTE**  
**DESTINO DE FONDO: TODOS**  
**ESTADO: Aprobado**  
**ESTADO CIERRE: ABIERTO**

DESTINO DE FONDO	Estructura						Clasificador de Gasto						FUNCION	FUENTE FINANCIAMIENTO	FUENTE ESPECIFICA	ORGANISMO FINANCIADOR	Presupuesto				Devengado				
	PROGRAMA	PRODUCTO	PROYECTO	ACTIVIDAD/OBRA	CODIGO SNIP	TIPO	CONCEPTO	CUENTA	SUBCUENTA	AJUXILIAR	DENOMINACION DEL GASTO	Original					Modificaciones Anteriores	Modificación Trimestral	Vigente	Acumulado Anterior	Trimestre	A la fecha	% Devengado a la fecha	Balance Disponible Trimestral	% Balance Disponible
11(P)	17	00	00	0005							Seguridad y vigilancia de los espacios públicos	8,514,092.40	0.00	0.00	8,514,092.40	0.00	2,784,104.45	2,784,104.45	33%	5,729,987.95	67%				
11(P)	17	00	00	0005							GASTOS	8,514,092.40	0.00	0.00	8,514,092.40	0.00	2,784,104.45	2,784,104.45	33%	5,729,987.95	67%				
11(P)	17	00	00	0005		2	1				REMUNERACIONES Y CONTRIBUCIONES	8,514,092.40	0.00	0.00	8,514,092.40	0.00	2,784,104.45	2,784,104.45	33%	5,729,987.95	67%				
11(P)	17	00	00	0005		2	1	1			REMUNERACIONES	7,449,000.00	0.00	0.00	7,449,000.00	0.00	2,706,104.45	2,706,104.45	36%	4,742,895.55	63%				
11(P)	17	00	00	0005		2	1	1	1		Remuneraciones al personal fijo	6,876,000.00	0.00	0.00	6,876,000.00	0.00	2,706,104.45	2,706,104.45	39%	4,169,895.55	60%				
11(P)	17	00	00	0005		2	1	1	1	01	Sueldos empleados fijos	6,876,000.00	0.00	0.00	6,876,000.00	0.00	2,706,104.45	2,706,104.45	39%	4,169,895.55	60%				
11(P)	17	00	00	0005		2	1	1	1	4	Sueldo anual no.13	573,000.00	0.00	0.00	573,000.00	0.00	0.00	0.00	0%	573,000.00	60%				
11(P)	17	00	00	0005		2	1	1	1	4	Sueldo Anual No. 13	573,000.00	0.00	0.00	573,000.00	0.00	0.00	0.00	0%	573,000.00	60%				
11(P)	17	00	00	0005		2	1	5	1		CONTRIBUCIONES A LA SEGURIDAD SOCIAL	1,085,092.40	0.00	0.00	1,085,092.40	0.00	78,000.00	78,000.00	7%	987,092.40	93%				
11(P)	17	00	00	0005		2	1	5	1		Contribuciones al seguro de salud	487,508.40	0.00	0.00	487,508.40	0.00	50,000.00	50,000.00	10%	437,508.40	69%				
11(P)	17	00	00	0005		2	1	5	1	01	Contribuciones al seguro de salud	487,508.40	0.00	0.00	487,508.40	0.00	50,000.00	50,000.00	10%	437,508.40	69%				
11(P)	17	00	00	0005		2	1	5	2		Contribuciones al seguro de pensiones	488,196.00	0.00	0.00	488,196.00	0.00	0.00	0.00	0%	488,196.00	69%				
11(P)	17	00	00	0005		2	1	5	2	01	Contribuciones al seguro de pensiones	488,196.00	0.00	0.00	488,196.00	0.00	0.00	0.00	0%	488,196.00	69%				
11(P)	17	00	00	0005		2	1	5	3		Contribuciones al seguro de riesgo laboral	89,388.00	0.00	0.00	89,388.00	0.00	28,000.00	28,000.00	31%	81,388.00	69%				
11(P)	17	00	00	0005		2	1	5	3	01	Contribuciones al seguro de riesgo laboral	89,388.00	0.00	0.00	89,388.00	0.00	28,000.00	28,000.00	31%	81,388.00	69%				
12(S)	01	00	00								SERVICIO	96,400,000.00	0.00	0.00	96,400,000.00	0.00	21,964,238.00	21,964,238.00	23%	74,435,762.00	77%				
12(S)	01	00	00								Actividades Centrales	14,286,632.40	0.00	-200,000.00	14,086,632.40	0.00	4,526,941.45	4,526,941.45	32%	9,559,690.95	31%				
12(S)	01	00	00								N/A	14,286,632.40	0.00	-200,000.00	14,086,632.40	0.00	4,526,941.45	4,526,941.45	32%	9,559,690.95	31%				
12(S)	01	00	00	0001							Dirección y coordinación	1,600,000.00	0.00	0.00	1,600,000.00	0.00	660,156.16	660,156.16	41%	939,843.84	31%				
12(S)	01	00	00	0001		2					GASTOS	1,600,000.00	0.00	0.00	1,600,000.00	0.00	660,156.16	660,156.16	41%	939,843.84	31%				
12(S)	01	00	00	0001		2	3				MATERIALES Y SUMINISTROS	1,600,000.00	0.00	0.00	1,600,000.00	0.00	660,156.16	660,156.16	41%	939,843.84	31%				
12(S)	01	00	00	0001		2	3	1			ALIMENTOS Y PRODUCTOS AGROFORESTALES	500,000.00	0.00	0.00	500,000.00	0.00	216,459.50	216,459.50	43%	283,540.50	31%				
12(S)	01	00	00	0001		2	3	1	1		Alimentos y bebidas para personas	500,000.00	0.00	0.00	500,000.00	0.00	216,459.50	216,459.50	43%	283,540.50	31%				
12(S)	01	00	00	0001		2	3	1	1	01	Alimentos y bebidas para personas	500,000.00	0.00	0.00	500,000.00	0.00	216,459.50	216,459.50	43%	283,540.50	31%				
12(S)	01	00	00	0001		2	3	7			COMBUSTIBLES, LUBRICANTES, PRODUCTOS QUÍMICOS Y	900,000.00	0.00	0.00	900,000.00	0.00	381,910.20	381,910.20	42%	518,089.80	31%				
12(S)	01	00	00	0001		2	3	7	1		Combustibles y lubricantes	900,000.00	0.00	0.00	900,000.00	0.00	381,910.20	381,910.20	42%	518,089.80	31%				
12(S)	01	00	00	0001		2	3	7	1	01	Gasolina	900,000.00	0.00	0.00	900,000.00	0.00	381,910.20	381,910.20	42%	518,089.80	31%				
12(S)	01	00	00	0001		2	3	9			PRODUCTOS Y ÚTILES VARIOS	200,000.00	0.00	0.00	200,000.00	0.00	61,786.46	61,786.46	31%	138,213.54	31%				
12(S)	01	00	00	0001		2	3	9	9		Productos y útiles varios no identificados	200,000.00	0.00	0.00	200,000.00	0.00	61,786.46	61,786.46	31%	138,213.54	31%				
12(S)	01	00	00	0001		2	3	9	9	01	Productos y Útiles Varios n.p	200,000.00	0.00	0.00	200,000.00	0.00	61,786.46	61,786.46	31%	138,213.54	31%				
12(S)	01	00	00	0002		2	3	9	9		Gestión administrativa y financiera	12,146,632.40	0.00	-200,000.00	11,946,632.40	0.00	3,866,785.29	3,866,785.29	32%	8,079,847.11	31%				
12(S)	01	00	00	0002		2	3	9	9	01	Gestión administrativa y financiera	12,146,632.40	0.00	-200,000.00	11,946,632.40	0.00	3,866,785.29	3,866,785.29	32%	8,079,847.11	31%				
12(S)	01	00	00	0002		2					GASTOS	400,000.00	0.00	0.00	400,000.00	0.00	295,000.00	295,000.00	74%	105,000.00	31%				
12(S)	01	00	00	0002		2	1				REMUNERACIONES Y CONTRIBUCIONES	400,000.00	0.00	0.00	400,000.00	0.00	295,000.00	295,000.00	74%	105,000.00	31%				
12(S)	01	00	00	0002		2	1	1			REMUNERACIONES	400,000.00	0.00	0.00	400,000.00	0.00	295,000.00	295,000.00	74%	105,000.00	31%				
12(S)	01	00	00	0002		2	1	1	2		Remuneraciones al personal de carácter temporal	400,000.00	0.00	0.00	400,000.00	0.00	295,000.00	295,000.00	74%	105,000.00	31%				
12(S)	01	00	00	0002		2	1	1	2	08	Empleados temporales	400,000.00	0.00	0.00	400,000.00	0.00	295,000.00	295,000.00	74%	105,000.00	31%				
12(S)	01	00	00	0002		2	2				CONTRATACIÓN DE SERVICIOS	7,026,632.40	0.00	-50,000.00	6,976,632.40	0.00	2,741,022.80	2,741,022.80	39%	4,235,609.60	31%				
12(S)	01	00	00	0002		2	2	1			SERVICIOS BÁSICOS	970,000.00	0.00	-50,000.00	920,000.00	0.00	161,469.80	161,469.80	18%	758,530.20	31%				
12(S)	01	00	00	0002		2	2	1	1		Radiocomunicación	350,000.00	0.00	0.00	350,000.00	0.00	72,320.00	72,320.00	21%	277,680.00	31%				
12(S)	01	00	00	0002		2	2	1	1	01	Radiocomunicación	350,000.00	0.00	0.00	350,000.00	0.00	72,320.00	72,320.00	21%	277,680.00	31%				
12(S)	01	00	00	0002		2	2	1	3		Teléfono local	320,000.00	0.00	0.00	320,000.00	0.00	59,195.80	59,195.80	18%	260,804.20	31%				

  
**ELABORADOR POR**  
 JUNTA DISTRITAL SANTIAGO OESTE  
 FUNDADA EL 24 DE ABRIL 2020  
 DISCIPLINA, DIGNIDAD Y DESARROLLO  
**CONTABILIDAD**

  
  
**REVISADO POR**

  
  
**AUTORIZADO POR**


**MINISTERIO DE HACIENDA**  
**CENTRALIZACIÓN DE LA INFORMACIÓN FINANCIERA DEL ESTADO**  
**EJECUCIÓN DE LOS GASTOS Y APLICACIONES FINANCIERAS POR DESTINO DE FONDOS Y ESTRUCTURA**  
**CORRESPONDIENTE AL TRIMESTRE 1 (ENERO-MARZO) DEL AÑO 2026**

FORM. EP-04		CODIGO DEL CAPITULO: 7394		DESTINO DE FONDO: TODOS																							
DENOMINACION: JUNTA DE DISTRITO MUNICIPAL SANTIAGO OESTE		ESTADO: Aprobado																									
		ESTADO CIERRE: ABIERTO																									
DESTINO DE FONDO	Estructura					CODIGO SNP	Clasificador de Gasto					DENOMINACION DEL GASTO	FUNCIÓN	FUENTE FINANCIAMIENTO	FUENTE ESPECIFICA	ORGANISMO FINANCIADOR	Presupuesto				Devengado						
	Partida no Asignada a Programa	PROGRAMA	PRODUCTO	PROYECTO	ACTIVIDAD/OBRA		TIPO	CONCEPTO	CUENTA	SUBCUENTA	AUXILIAR						Original	Modificaciones Anteriores	Modificación Trimestral	Vigente	Acumulado Anterior	Trimestre	A la fecha	% Devengado a la fecha	Balance Disponible Trimestral	% Balance Disponible	
1	2	3	4	5	6	7	8	9	10	11	12	13	14	15	16	17	18	19	20	21= 18 + 19 + 20	22	23	24	25 = 24 / 21	26= 21-24	27 = 26 / 21	
12(S)	01		00	00	0002		2	2	1	3	01	Teléfono local	1.1.02	20	1955	100	320,000.00	0.00	0.00	320,000.00	0.00	59,195.80	59,195.80	18%	280,804.20	31%	
12(S)	01		00	00	0002		2	2	1	5	01	Servicio de internet y televisión por cable	1.1.02	20	1955	100	200,000.00	0.00	-50,000.00	150,000.00	0.00	0.00	0.00	0%	150,000.00	31%	
12(S)	01		00	00	0002		2	2	1	7	01	Servicio de internet y televisión por cable	1.1.02	20	1955	100	200,000.00	0.00	-50,000.00	150,000.00	0.00	0.00	0.00	0%	150,000.00	31%	
12(S)	01		00	00	0002		2	2	2	1	7	01	Agua	1.1.02	20	1955	100	100,000.00	0.00	0.00	100,000.00	0.00	29,954.00	29,954.00	30%	70,046.00	31%
12(S)	01		00	00	0002		2	2	2	2	1	PUBLICIDAD, IMPRESIÓN Y ENCUADERNACIÓN	1.1.02	20	1955	100	1,000,000.00	0.00	0.00	1,000,000.00	0.00	29,954.00	29,954.00	30%	70,046.00	31%	
12(S)	01		00	00	0002		2	2	2	2	1	Publicidad y propaganda	1.1.02	20	1955	100	750,000.00	0.00	0.00	750,000.00	0.00	395,844.58	395,844.58	40%	604,155.42	31%	
12(S)	01		00	00	0002		2	2	2	2	1	Publicidad y propaganda	1.1.02	20	1955	100	750,000.00	0.00	0.00	750,000.00	0.00	159,955.00	159,955.00	21%	590,435.00	31%	
12(S)	01		00	00	0002		2	2	2	2	2	Impresión, encuadernación y rotulación	1.1.02	20	1955	100	250,000.00	0.00	0.00	250,000.00	0.00	159,955.00	159,955.00	21%	590,435.00	31%	
12(S)	01		00	00	0002		2	2	2	2	2	Impresión, encuadernación y rotulación	1.1.02	20	1955	100	250,000.00	0.00	0.00	250,000.00	0.00	236,279.58	236,279.58	96%	13,720.42	31%	
12(S)	01		00	00	0002		2	2	5	5	1	ALQUILERES Y RENTAS	1.1.02	30	9995	102	2,000,000.00	0.00	0.00	2,000,000.00	0.00	1,085,120.75	1,085,120.75	54%	914,879.25	31%	
12(S)	01		00	00	0002		2	2	5	5	1	Alquileres y rentas de edificaciones y locales	1.1.02	30	9995	102	2,000,000.00	0.00	0.00	2,000,000.00	0.00	1,085,120.75	1,085,120.75	54%	914,879.25	31%	
12(S)	01		00	00	0002		2	2	5	5	1	Alquileres y rentas de edificaciones y locales	1.1.02	30	9995	102	2,000,000.00	0.00	0.00	2,000,000.00	0.00	1,085,120.75	1,085,120.75	54%	914,879.25	31%	
12(S)	01		00	00	0002		2	2	6	2	01	SEGUROS	1.1.02	20	1955	100	200,000.00	0.00	0.00	200,000.00	0.00	21,795.19	21,795.19	11%	178,204.81	31%	
12(S)	01		00	00	0002		2	2	6	2	01	Seguro de bienes muebles	1.1.02	20	1955	100	200,000.00	0.00	0.00	200,000.00	0.00	21,795.19	21,795.19	11%	178,204.81	31%	
12(S)	01		00	00	0002		2	2	6	2	01	Seguro de bienes muebles	1.1.02	20	1955	100	200,000.00	0.00	0.00	200,000.00	0.00	21,795.19	21,795.19	11%	178,204.81	31%	
12(S)	01		00	00	0002		2	2	7	2	01	SERVICIOS DE CONSERVACIÓN, REPARACIONES MENORES	1.1.02	20	1955	100	200,000.00	0.00	0.00	200,000.00	0.00	21,795.19	21,795.19	11%	178,204.81	31%	
12(S)	01		00	00	0002		2	2	7	2	01	Mantenimiento y reparación de maquinarias y equipos	1.1.02	20	1955	100	200,000.00	0.00	0.00	200,000.00	0.00	83,057.90	83,057.90	42%	116,942.10	31%	
12(S)	01		00	00	0002		2	2	7	2	01	Mantenimiento y reparación de mobiliarios y equipos de oficina	1.1.02	20	1955	100	100,000.00	0.00	0.00	100,000.00	0.00	83,057.90	83,057.90	42%	116,942.10	31%	
12(S)	01		00	00	0002		2	2	7	2	06	Mantenimiento y reparación de equipos de transporte, tracción	1.1.02	20	1955	100	100,000.00	0.00	0.00	100,000.00	0.00	0.00	0.00	0%	100,000.00	31%	
12(S)	01		00	00	0002		2	2	8	2	01	OTROS SERVICIOS NO INCLUIDOS EN CONCEPTOS	1.1.02	20	1955	100	2,656,632.40	0.00	0.00	2,656,632.40	0.00	83,057.90	83,057.90	3%	1,842,574.50	31%	
12(S)	01		00	00	0002		2	2	8	2	01	Comisiones y gastos	1.1.02	20	1955	100	156,832.40	0.00	0.00	156,832.40	0.00	993,734.38	993,734.38	37%	1,882,898.02	31%	
12(S)	01		00	00	0002		2	2	8	2	01	Comisiones y gastos	1.1.02	20	1955	100	156,832.40	0.00	0.00	156,832.40	0.00	52,159.34	52,159.34	33%	104,473.06	31%	
12(S)	01		00	00	0002		2	2	8	6	02	Servicio de organización de eventos, festividades y	1.1.02	20	1955	100	250,000.00	0.00	0.00	250,000.00	0.00	52,159.34	52,159.34	21%	197,840.66	31%	
12(S)	01		00	00	0002		2	2	8	6	02	Festividades	1.1.02	20	1955	100	250,000.00	0.00	0.00	250,000.00	0.00	52,159.34	52,159.34	21%	197,840.66	31%	
12(S)	01		00	00	0002		2	2	8	7	01	Servicios Técnicos y Profesionales	1.1.02	20	1955	100	2,250,000.00	0.00	0.00	2,250,000.00	0.00	75,700.00	75,700.00	3%	1,774,300.00	31%	
12(S)	01		00	00	0002		2	2	8	7	02	Servicios jurídicos	1.1.02	20	1955	100	150,000.00	0.00	0.00	150,000.00	0.00	75,700.00	75,700.00	5%	74,300.00	31%	
12(S)	01		00	00	0002		2	2	8	7	06	Otros servicios técnicos profesionales	1.1.02	20	1955	100	2,100,000.00	0.00	0.00	2,100,000.00	0.00	0.00	0.00	0%	1,500,000.00	31%	
12(S)	01		00	00	0002		2	3	3	5	01	MATERIALES Y SUMINISTROS	1.1.02	20	1955	100	3,780,000.00	0.00	-150,000.00	3,630,000.00	0.00	865,875.04	865,875.04	24%	1,234,124.96	31%	
12(S)	01		00	00	0002		2	3	3	5	01	CUERO, CAUCHO Y PLÁSTICO	1.1.02	20	1955	100	20,000.00	0.00	0.00	20,000.00	0.00	620,762.69	620,762.69	31%	3,009,237.31	31%	
12(S)	01		00	00	0002		2	3	3	5	01	Plástico	1.1.02	20	1955	100	20,000.00	0.00	0.00	20,000.00	0.00	0.00	0.00	0%	20,000.00	31%	
12(S)	01		00	00	0002		2	3	3	5	01	Plástico	1.1.02	20	1955	100	20,000.00	0.00	0.00	20,000.00	0.00	0.00	0.00	0%	20,000.00	31%	
12(S)	01		00	00	0002		2	3	7	1	01	COMBUSTIBLES, LUBRICANTES, PRODUCTOS QUÍMICOS Y	1.1.02	20	1955	100	2,485,000.00	0.00	0.00	2,485,000.00	0.00	529,475.70	529,475.70	21%	1,955,524.30	31%	
12(S)	01		00	00	0002		2	3	7	1	01	Combustibles y lubricantes	1.1.02	20	1955	100	2,485,000.00	0.00	0.00	2,485,000.00	0.00	529,475.70	529,475.70	21%	1,955,524.30	31%	
12(S)	01		00	00	0002		2	3	7	1	01	Gasolina	1.1.02	20	1955	100	1,000,000.00	0.00	0.00	1,000,000.00	0.00	0.00	0.00	0%	1,000,000.00	31%	
12(S)	01		00	00	0002		2	3	7	1	04	Gas GLP	1.1.02	20	1955	100	1,485,000.00	0.00	0.00	1,485,000.00	0.00	529,475.70	529,475.70	36%	955,524.30	31%	
12(S)	01		00	00	0002		2	3	9	1	01	PRODUCTOS Y ÚTILES VARIOS	1.1.02	20	1955	100	1,275,000.00	0.00	-150,000.00	1,125,000.00	0.00	91,286.99	91,286.99	8%	1,033,713.01	31%	
12(S)	01		00	00	0002		2	3	9	1	01	Útiles y materiales de limpieza e higiene	1.1.02	20	1955	100	200,000.00	0.00	-50,000.00	150,000.00	0.00	0.00	0.00	0%	150,000.00	31%	
12(S)	01		00	00	0002		2	3	9	1	01	Útiles y materiales de limpieza e higiene	1.1.02	20	1955	100	200,000.00	0.00	-50,000.00	150,000.00	0.00	0.00	0.00	0%	150,000.00	31%	
12(S)	01		00	00	0002		2	3	9	2	01	Útiles y materiales de escritorio, oficina, informática,	1.1.02	20	1955	100	1,050,000.00	0.00	-100,000.00	950,000.00	0.00	83,980.30	83,980.30	9%	866,019.70	31%	
12(S)	01		00	00	0002		2	3	9	2	01	Útiles y materiales de escritorio, oficina e informática	1.1.02	20	1955	100	1,050,000.00	0.00	-100,000.00	950,000.00	0.00	83,980.30	83,980.30	9%	866,019.70	31%	
12(S)	01		00	00	0002		2	3	9	5	01	Útiles de cocina y comedor	1.1.02	20	1955	100	25,000.00	0.00	0.00	25,000.00	0.00	7,306.69	7,306.69	29%	17,693.31	31%	
12(S)	01		00	00	0002																						

FORM. EP-04		CODIGO DEL CAPITULO: 7394													DESTINO DE FONDO: TODOS											
		DENOMINACION: JUNTA DE DISTRITO MUNICIPAL SANTIAGO OESTE													ESTADO: Aprobado											
															ESTADO CIERRE: ABIERTO											
DESTINO DE FONDO	Estructura	Clasificador de Gasto										DENOMINACION DEL GASTO	FUNCION	FUENTE FINANCIAMIENTO	FUENTE ESPECIFICA	ORGANISMO FINANCIADOR	Presupuesto				Devengado					
		PROGRAMA	PRODUCTO	PROYECTO	ACTIVIDAD/OBRA	CODIGO SNP	TIPO	CONCEPTO	CUENTA	SUBCUENTA	ALUXILIAR						Original	Modificaciones Anteriores	Modificación Trimestral	Vigente	Acumulado Anterior	Trimestre	A la fecha	% Devengado a la fecha	Balance Disponible Trimestral	% Balance Disponible
1	2	3	4	5	6	7	8	9	10	11	12	13	14	15	16	17	18	19	20	21= 18 + 19 + 20	22	23	24	25 = 24 / 21	26 = 21-24	27 = 26 / 21
12(S)	01	00	00	0002		2	6	8				BIENES INTANGIBLES					940,000.00	0.00	0.00	940,000.00	0.00	210,000.00	210,000.00	22%	730,000.00	31%
12(S)	01	00	00	0002		2	6	8	3			Programas de informática y base de datos	1.1.02	20	1955	100	940,000.00	0.00	0.00	940,000.00	0.00	210,000.00	210,000.00	22%	730,000.00	31%
12(S)	01	00	00	0004		2	6	8	3	01		Programas de informática					540,000.00	0.00	0.00	540,000.00	0.00	210,000.00	210,000.00	22%	730,000.00	31%
12(S)	01	00	00	0004		2	6	8	3	01		Atención a emergencias, prevención y extinción de					540,000.00	0.00	0.00	540,000.00	0.00	0.00	0.00	0%	540,000.00	31%
12(S)	01	00	00	0004		2	6	8	3	01		GASTOS					540,000.00	0.00	0.00	540,000.00	0.00	0.00	0.00	0%	540,000.00	31%
12(S)	01	00	00	0004		2	6	8	3	01		REMUNERACIONES Y CONTRIBUCIONES					120,000.00	0.00	0.00	120,000.00	0.00	0.00	0.00	0%	120,000.00	31%
12(S)	01	00	00	0004		2	6	8	3	01		REMUNERACIONES					120,000.00	0.00	0.00	120,000.00	0.00	0.00	0.00	0%	120,000.00	31%
12(S)	01	00	00	0004		2	6	8	3	01		Remuneraciones al personal de carácter temporal					120,000.00	0.00	0.00	120,000.00	0.00	0.00	0.00	0%	120,000.00	31%
12(S)	01	00	00	0004		2	6	8	3	01		Empleados temporales	1.4.02	20	1955	100	120,000.00	0.00	0.00	120,000.00	0.00	0.00	0.00	0%	120,000.00	31%
12(S)	01	00	00	0004		2	6	8	3	01		CONTRATACIÓN DE SERVICIOS					120,000.00	0.00	0.00	120,000.00	0.00	0.00	0.00	0%	120,000.00	31%
12(S)	01	00	00	0004		2	6	8	3	01		SERVICIOS BÁSICOS					70,000.00	0.00	0.00	70,000.00	0.00	0.00	0.00	0%	70,000.00	31%
12(S)	01	00	00	0004		2	6	8	3	01		Servicio de Internet y televisión por cable					70,000.00	0.00	0.00	70,000.00	0.00	0.00	0.00	0%	70,000.00	31%
12(S)	01	00	00	0004		2	6	8	3	01		Servicio de Internet y televisión por cable	1.1.02	20	1955	100	70,000.00	0.00	0.00	70,000.00	0.00	0.00	0.00	0%	70,000.00	31%
12(S)	01	00	00	0004		2	6	8	3	01		OTROS SERVICIOS NO INCLUIDOS EN CONCEPTOS					50,000.00	0.00	0.00	50,000.00	0.00	0.00	0.00	0%	50,000.00	31%
12(S)	01	00	00	0004		2	6	8	3	01		Servicio de organización de eventos, festividades y					50,000.00	0.00	0.00	50,000.00	0.00	0.00	0.00	0%	50,000.00	31%
12(S)	01	00	00	0004		2	6	8	3	01		Eventos generales	1.1.02	20	1955	100	50,000.00	0.00	0.00	50,000.00	0.00	0.00	0.00	0%	50,000.00	31%
12(S)	01	00	00	0004		2	6	8	3	01		MATERIALES Y SUMINISTROS					300,000.00	0.00	0.00	300,000.00	0.00	0.00	0.00	0%	300,000.00	31%
12(S)	01	00	00	0004		2	6	8	3	01		ALIMENTOS Y PRODUCTOS AGROFORESTALES					200,000.00	0.00	0.00	200,000.00	0.00	0.00	0.00	0%	200,000.00	31%
12(S)	01	00	00	0004		2	6	8	3	01		Alimentos y bebidas para personas	1.4.02	20	1955	100	200,000.00	0.00	0.00	200,000.00	0.00	0.00	0.00	0%	200,000.00	31%
12(S)	01	00	00	0004		2	6	8	3	01		TEXTILES Y VESTUARIOS					100,000.00	0.00	0.00	100,000.00	0.00	0.00	0.00	0%	100,000.00	31%
12(S)	01	00	00	0004		2	6	8	3	01		Prendas y accesorios de vestir					50,000.00	0.00	0.00	50,000.00	0.00	0.00	0.00	0%	50,000.00	31%
12(S)	01	00	00	0004		2	6	8	3	01		Prendas y accesorios de vestir	1.4.02	20	1955	100	50,000.00	0.00	0.00	50,000.00	0.00	0.00	0.00	0%	50,000.00	31%
12(S)	01	00	00	0004		2	6	8	3	01		Calzados					50,000.00	0.00	0.00	50,000.00	0.00	0.00	0.00	0%	50,000.00	31%
12(S)	01	00	00	0004		2	6	8	3	01		Calzados	1.4.02	20	1955	100	50,000.00	0.00	0.00	50,000.00	0.00	0.00	0.00	0%	50,000.00	31%
12(S)	01	00	00	0004		2	6	8	3	01		Fortalecimiento y gestión de los servicios públicos					72,114,779.60	0.00	-220,000.00	71,894,779.60	0.00	13,432,234.09	13,432,234.09	19%	58,462,545.51	31%
12(S)	01	00	00	0004		2	6	8	3	01		N/A					72,114,779.60	0.00	-220,000.00	71,894,779.60	0.00	13,432,234.09	13,432,234.09	19%	58,462,545.51	31%
12(S)	01	00	00	0001		2	6	8	3	01		Servicios de ornato, embellecimiento y conservación de					63,284,779.60	0.00	-78,000.00	63,206,779.60	0.00	11,177,212.93	11,177,212.93	18%	52,029,566.67	31%
12(S)	01	00	00	0001		2	6	8	3	01		GASTOS					63,284,779.60	0.00	-78,000.00	63,206,779.60	0.00	11,177,212.93	11,177,212.93	18%	52,029,566.67	31%
12(S)	01	00	00	0001		2	6	8	3	01		REMUNERACIONES Y CONTRIBUCIONES					13,649,779.60	0.00	0.00	13,649,779.60	0.00	3,605,560.06	3,605,560.06	26%	10,044,199.54	31%
12(S)	01	00	00	0001		2	6	8	3	01		REMUNERACIONES					13,329,350.00	0.00	0.00	13,329,350.00	0.00	3,574,966.37	3,574,966.37	27%	9,754,383.63	31%
12(S)	01	00	00	0001		2	6	8	3	01		Remuneraciones al personal fijo					11,855,400.00	0.00	-1,000,000.00	10,855,400.00	0.00	2,850,550.17	2,850,550.17	23%	8,004,849.83	31%
12(S)	01	00	00	0001		2	6	8	3	01		Sueldos empleados fijos	3.2.99	20	1955	100	11,855,400.00	0.00	-1,000,000.00	10,855,400.00	0.00	2,850,550.17	2,850,550.17	23%	8,004,849.83	31%
12(S)	01	00	00	0001		2	6	8	3	01		Remuneraciones al personal de carácter temporal					484,000.00	0.00	1,000,000.00	1,484,000.00	0.00	1,024,416.20	1,024,416.20	70%	459,583.80	31%
12(S)	01	00	00	0001		2	6	8	3	01		Sueldos anuales	3.2.02	20	1955	100	200,000.00	0.00	0.00	200,000.00	0.00	161,066.20	161,066.20	81%	38,933.80	31%
12(S)	01	00	00	0001		2	6	8	3	01		Sueldos anuales	3.2.99	20	1955	100	284,000.00	0.00	1,000,000.00	868,000.00	0.00	863,350.00	863,350.00	68%	400,850.00	31%
12(S)	01	00	00	0001		2	6	8	3	01		Sueldo anual no.13					1,009,950.00	0.00	0.00	1,009,950.00	0.00	0.00	0.00	0%	1,009,950.00	31%
12(S)	01	00	00	0001		2	6	8	3	01		Sueldo Anual No. 13	3.2.02	20	1955	400	1,009,950.00	0.00	0.00	1,009,950.00	0.00	0.00	0.00	0%	1,009,950.00	31%
12(S)	01	00	00	0001		2	6	8	3	01		SOBRESUELDOS					100,000.00	0.00	0.00	100,000.00	0.00	30,613.69	30,613.69	31%	69,386.31	31%
12(S)	01	00	00	0001		2	6	8	3	01		Compensación					100,000.00	0.00	0.00	100,000.00	0.00	30,613.69	30,613.69	31%	69,386.31	31%
12(S)	01	00	00	0001		2	6	8	3	01		Pago de horas extraordinarias	3.2.02	20	1955	100	100,000.00	0.00	0.00	100,000.00	0.00	30,613.69	30,613.69	31%	69,386.31	31%
12(S)	01	00	00	0001		2	6	8	3	01		CONTRIBUCIONES A LA SEGURIDAD SOCIAL					220,429.60	0.00	0.00	220,429.60	0.00	0.00	0.00	0%	220,429.60	31%

  
 ELABORADOR POR  
 JUNTA DISTRITAL SANTIAGO OESTE  
 FUNDADA EL 24 DE ABRIL 2020  
 DISCIPLINA, DIGNIDAD Y DESARROLLO  
**CONTABILIDAD**

  
 REVISADO POR  
 DIRECCIÓN DE TERCERÍA MUNICIPAL

  
 AUTORIZADO POR  
 JUNTA DISTRITAL SANTIAGO OESTE  
 FUNDADA EL 24 DE ABRIL 2020  
 DISCIPLINA, DIGNIDAD Y DESARROLLO

FORM. EP-04		CODIGO DEL CAPITULO: 7394													DESTINO DE FONDO: TODOS											
		DENOMINACION: JUNTA DE DISTRITO MUNICIPAL SANTIAGO OESTE													ESTADO: Aprobado											
															ESTADO CIERRE: ABIERTO											
DESTINO DE FONDO	Estructura						Clasificador de Gasto						FUNCION	FUENTE FINANCIAMIENTO	FUENTE ESPECIFICA	ORGANISMO FINANCIADOR	Presupuesto				Devengado					
	Partida no Asignada a Programa	PROGRAMA	PRODUCTO	PROYECTO	ACTIVIDAD/OBRA	CODIGO SNIP	TIPO	CONCEPTO	CUENTA	SUBCUENTA	AUXILIAR	DENOMINACION DEL GASTO					Original	Modificaciones Anteriores	Modificación Trimestral	Vigente	Acumulado Anterior	Trimestre	A la fecha	% Devengado a la fecha	Balance Disponible Trimestral	% Balance Disponible
1	2	3	4	5	6	7	8	9	10	11	12	13	14	15	16	17	18	19	20	21= 18 + 19 + 20	22	23	24	25 = 24 / 21	26= 21-24	27 = 26 / 21
12(S)	12	02	00	0001		2	1	5	1		01	Contribuciones al seguro de salud	3.2.02	30	9995	102	29,265.46	0.00	0.00	29,265.46	0.00	0.00	0.00	0%	29,265.46	31%
12(S)	12	02	00	0001		2	1	5	2		01	Contribuciones al seguro de salud	3.2.02	30	9995	102	29,265.46	0.00	0.00	29,265.46	0.00	0.00	0.00	0%	29,265.46	31%
12(S)	12	02	00	0001		2	1	5	2		01	Contribuciones al seguro de pensiones	3.2.02	30	9995	102	33,613.54	0.00	0.00	33,613.54	0.00	0.00	0.00	0%	33,613.54	31%
12(S)	12	02	00	0001		2	1	5	2		01	Contribuciones al seguro de pensiones	3.2.02	30	9995	102	33,613.54	0.00	0.00	33,613.54	0.00	0.00	0.00	0%	33,613.54	31%
12(S)	12	02	00	0001		2	1	5	3		01	Contribuciones al seguro de riesgo laboral	3.2.02	30	9995	102	157,550.60	0.00	0.00	157,550.60	0.00	0.00	0.00	0%	157,550.60	31%
12(S)	12	02	00	0001		2	1	5	3		01	Contribuciones al seguro de riesgo laboral	3.2.02	30	9995	102	157,550.60	0.00	0.00	157,550.60	0.00	0.00	0.00	0%	157,550.60	31%
12(S)	12	02	00	0001		2	2	2	1			CONTRATACIÓN DE SERVICIOS	3.2.02	30	9995	102	41,800,000.00	0.00	0.00	41,800,000.00	0.00	5,865,955.38	5,865,955.38	14%	35,934,044.64	31%
12(S)	12	02	00	0001		2	2	2	1			SERVICIOS BÁSICOS	3.2.02	30	9995	102	41,800,000.00	0.00	0.00	41,800,000.00	0.00	5,865,955.38	5,865,955.38	14%	35,934,044.64	31%
12(S)	12	02	00	0001		2	2	2	1			Recolección de residuos	3.2.02	30	9995	102	41,800,000.00	0.00	0.00	41,800,000.00	0.00	5,865,955.38	5,865,955.38	14%	35,934,044.64	31%
12(S)	12	02	00	0001		2	2	2	1			Recolección de residuos	3.2.02	20	1955	100	41,800,000.00	0.00	0.00	41,800,000.00	0.00	5,865,955.38	5,865,955.38	14%	35,934,044.64	31%
12(S)	12	03	00	0001		2	3	3	1			MATERIALES Y SUMINISTROS	3.2.02	20	1955	100	7,835,000.00	0.00	-78,000.00	7,757,000.00	0.00	1,705,677.51	1,705,677.51	22%	6,051,322.49	31%
12(S)	12	03	00	0001		2	3	3	1			ALIMENTOS Y PRODUCTOS AGROFORESTALES	3.2.99	20	1955	100	250,000.00	0.00	0.00	250,000.00	0.00	0.00	0.00	0%	250,000.00	31%
12(S)	12	03	00	0001		2	3	3	1			Alimentos y bebidas para personas	3.2.99	20	1955	100	250,000.00	0.00	0.00	250,000.00	0.00	0.00	0.00	0%	250,000.00	31%
12(S)	12	02	00	0001		2	3	2	1			TEXTILES Y VESTUARIOS	3.2.99	20	1955	100	175,000.00	0.00	0.00	175,000.00	0.00	0.00	0.00	0%	175,000.00	31%
12(S)	12	02	00	0001		2	3	2	3			Prendas y accesorios de vestir	3.2.02	20	1955	100	100,000.00	0.00	0.00	100,000.00	0.00	0.00	0.00	0%	100,000.00	31%
12(S)	12	02	00	0001		2	3	2	3			Prendas y accesorios de vestir	3.2.02	20	1955	100	100,000.00	0.00	0.00	100,000.00	0.00	0.00	0.00	0%	100,000.00	31%
12(S)	12	03	00	0001		2	3	2	4			Calzados	3.2.99	20	1955	100	75,000.00	0.00	0.00	75,000.00	0.00	0.00	0.00	0%	75,000.00	31%
12(S)	12	03	00	0001		2	3	2	4			Calzados	3.2.99	20	1955	100	75,000.00	0.00	0.00	75,000.00	0.00	0.00	0.00	0%	75,000.00	31%
12(S)	12	03	00	0001		2	3	5	3			CUERO, CAUCHO Y PLÁSTICO	3.2.99	20	1955	100	280,000.00	0.00	0.00	280,000.00	0.00	84,388.40	84,388.40	32%	175,611.60	31%
12(S)	12	03	00	0001		2	3	5	3			Llantas y neumáticos	3.2.99	20	1955	100	150,000.00	0.00	0.00	150,000.00	0.00	84,388.40	84,388.40	56%	65,611.60	31%
12(S)	12	03	00	0001		2	3	5	3			Llantas y neumáticos	3.2.99	20	1955	100	150,000.00	0.00	0.00	150,000.00	0.00	84,388.40	84,388.40	56%	65,611.60	31%
12(S)	12	03	00	0001		2	3	5	5			Plástico	3.2.99	20	1955	100	110,000.00	0.00	0.00	110,000.00	0.00	0.00	0.00	0%	110,000.00	31%
12(S)	12	03	00	0001		2	3	5	5			Plástico	3.2.99	20	1955	100	110,000.00	0.00	0.00	110,000.00	0.00	0.00	0.00	0%	110,000.00	31%
12(S)	12	03	00	0001		2	3	7	7			COMBUSTIBLES, LUBRICANTES, PRODUCTOS QUÍMICOS Y	3.2.99	20	1955	100	6,600,000.00	0.00	0.00	6,600,000.00	0.00	1,474,094.80	1,474,094.80	22%	5,125,905.20	31%
12(S)	12	03	00	0001		2	3	7	1			Combustibles y lubricantes	3.2.99	20	1955	100	6,600,000.00	0.00	0.00	6,600,000.00	0.00	1,474,094.80	1,474,094.80	22%	5,125,905.20	31%
12(S)	12	03	00	0001		2	3	7	1			Gasol	3.2.99	20	1955	100	6,500,000.00	0.00	0.00	6,500,000.00	0.00	1,474,094.80	1,474,094.80	23%	5,025,905.20	31%
12(S)	12	03	00	0001		2	3	7	1		05	Aceites y grasas	3.2.99	20	1955	100	100,000.00	0.00	0.00	100,000.00	0.00	0.00	0.00	0%	100,000.00	31%
12(S)	12	03	00	0001		2	3	9	9			PRODUCTOS Y ÚTILES VARIOS	3.2.99	20	1955	100	550,000.00	0.00	-78,000.00	472,000.00	0.00	147,194.31	147,194.31	31%	324,805.69	31%
12(S)	12	03	00	0001		2	3	9	1			Útiles y materiales de limpieza e higiene	3.2.99	20	1955	100	300,000.00	0.00	0.00	300,000.00	0.00	21,656.00	21,656.00	10%	200,344.00	31%
12(S)	12	03	00	0001		2	3	9	1			Útiles y materiales de limpieza e higiene	3.2.99	20	1955	100	300,000.00	0.00	-78,000.00	222,000.00	0.00	21,656.00	21,656.00	10%	200,344.00	31%
12(S)	12	03	00	0001		2	3	9	9			Productos y útiles varios no identificados	3.2.99	20	1955	100	250,000.00	0.00	0.00	250,000.00	0.00	125,538.31	125,538.31	50%	124,461.69	31%
12(S)	12	03	00	0001		2	3	9	9			Productos y útiles varios n.i.p	3.2.99	20	1955	100	250,000.00	0.00	0.00	250,000.00	0.00	125,538.31	125,538.31	50%	124,461.69	31%
12(S)	12	02	00	0003		2	2	2	2			Servicio de recolección, transferencia y disposición final	3.2.02	30	9995	102	8,830,000.00	0.00	-142,000.00	8,688,000.00	0.00	2,255,021.16	2,255,021.16	26%	6,432,978.84	31%
12(S)	12	02	00	0003		2	2	2	2			Servicio de recolección, transferencia y disposición final	3.2.02	30	9995	102	8,830,000.00	0.00	-142,000.00	8,688,000.00	0.00	2,255,021.16	2,255,021.16	26%	6,432,978.84	31%
12(S)	12	02	00	0003		2	2	2	2			GASTOS	3.2.02	30	9995	102	8,830,000.00	0.00	-142,000.00	8,688,000.00	0.00	2,255,021.16	2,255,021.16	26%	6,432,978.84	31%
12(S)	12	02	00	0003		2	2	2	2			CONTRATACIÓN DE SERVICIOS	3.2.02	30	9995	102	8,300,000.00	0.00	-142,000.00	8,158,000.00	0.00	2,159,538.92	2,159,538.92	26%	5,998,461.08	31%
12(S)	12	02	00	0003		2	2	2	5			ALQUILERES Y RENTAS	3.2.02	20	1955	100	2,100,000.00	0.00	0.00	2,100,000.00	0.00	183,600.00	183,600.00	8%	1,916,400.00	31%
12(S)	12	02	00	0003		2	2	2	5			Alquileres y rentas de edificaciones y locales	3.2.02	20	1955	100	800,000.00	0.00	0.00	800,000.00	0.00	0.00	0.00	0%	800,000.00	31%
12(S)	12	02	00	0003		2	2	2	5			Alquileres y rentas de edificaciones y locales	3.2.02	20	1955	100	800,000.00	0.00	0.00	800,000.00	0.00	0.00	0.00	0%	800,000.00	31%
12(S)	12	02	00	0003		2	2	2	5			Alquileres de equipos de transporte, tracción y elevación	3.2.02	30	9995	102	1,300,000.00	0.00	0.00	1,300,000.00	0.00	163,600.00	163,600.00	13%	1,136,400.00	31%
12(S)	12	02	00	0003		2	2	2	5			Alquileres de equipos de transporte, tracción y elevación	3.2.02	30	9995	102	1,300,000.00	0.00	0.00	1,300,000.00	0.00	163,600.00	163,600.00	13%	1,136,400.00	31%
12(S)	12	02	00	0003		2	2	2	6			SEGUROS	3.2.02	30	9995	102	200,000.00	0.00	0.00	200,000.00	0.00	0.00</				

MINISTERIO DE HACIENDA  
CENTRALIZACIÓN DE LA INFORMACIÓN FINANCIERA DEL ESTADO  
EJECUCIÓN DE LOS GASTOS Y APLICACIONES FINANCIERAS POR DESTINO DE FONDOS Y ESTRUCTURA  
CORRESPONDIENTE AL TRIMESTRE 1 (ENERO-MARZO) DEL AÑO 2026

FORM. EP-04														DESTINO DE FONDO: TODOS												
CODIGO DEL CAPITULO: 7394														ESTADO: Aprobado												
DENOMINACION: JUNTA DE DISTRITO MUNICIPAL SANTIAGO OESTE														ESTADO CIERRE: ABIERTO												
DESTINO DE FONDO	Estructura					CODIGO SNP	Clasificador de Gasto					FUNCIÓN	FUENTE FINANCIAMIENTO	FUENTE ESPECIFICA	ORGANISMO FINANCIADOR	Presupuesto				Devengado						
	Partida no Asignada a Programa	PROGRAMA	PRODUCTO	PROYECTO	ACTIVIDAD/OBRA		TIPO	CONCEPTO	CUENTA	SUBCUENTA	AUXILIAR					DENOMINACION DEL GASTO	Original	Modificaciones Anteriores	Modificación Trimestral	Vigente	Acumulado Anterior	Trimestra	A la fecha	% Devengado a la fecha	Balanza Disponible Trimestral	% Balanza Disponible
1	2	3	4	5	6	7	8	9	10	11	12	13	14	15	16	17	18	19	20	21= 18 + 19 + 20	22	23	24	25 = 24 / 21	26 = 21-24	27 = 26 / 21
12(S)	12	02	00	0003		2	2	8	2	01		Seguro de bienes muebles	3.2.02	20	1955	100	200,000.00	0.00	0.00	200,000.00	0.00	0.00	0.00	0%	200,000.00	31%
12(S)	12	02	00	0003		2	2	7	2			SERVICIOS DE CONSERVACIÓN, REPARACIONES MENORES	3.2.02	20	1955	100	6,000,000.00	0.00	-142,000.00	5,858,000.00	0.00	1,995,938.92	1,995,938.92	34%	3,862,061.08	31%
12(S)	12	02	00	0003		2	2	7	2			Mantenimiento y reparación de maquinarias y equipos	3.2.02	20	1955	100	6,000,000.00	0.00	-142,000.00	5,858,000.00	0.00	1,995,938.92	1,995,938.92	34%	3,862,061.08	31%
12(S)	12	02	00	0003		2	2	7	2	06		Mantenimiento y reparación de equipos de transporte, tracción	3.2.02	20	1955	100	6,000,000.00	0.00	-142,000.00	5,858,000.00	0.00	95,482.24	95,482.24	18%	434,517.76	31%
12(S)	12	02	00	0003		2	2	3				MATERIALES Y SUMINISTROS	3.2.02	20	1955	100	530,000.00	0.00	0.00	530,000.00	0.00	0.00	0.00	0%	75,000.00	31%
12(S)	12	02	00	0003		2	2	3	5			CUERO, CAUCHO Y PLÁSTICO	3.2.02	20	1955	100	75,000.00	0.00	0.00	75,000.00	0.00	0.00	0.00	0%	75,000.00	31%
12(S)	12	02	00	0003		2	2	3	5	3		Llantas y neumáticos	3.2.02	20	1955	100	75,000.00	0.00	0.00	75,000.00	0.00	0.00	0.00	0%	75,000.00	31%
12(S)	12	02	00	0003		2	2	3	5	3	01	Llantas y neumáticos	3.2.02	20	1955	100	325,000.00	0.00	0.00	325,000.00	0.00	0.00	0.00	0%	325,000.00	31%
12(S)	12	02	00	0003		2	2	3	7			COMBUSTIBLES, LUBRICANTES, PRODUCTOS QUÍMICOS Y	3.2.02	20	1955	100	325,000.00	0.00	0.00	325,000.00	0.00	0.00	0.00	0%	325,000.00	31%
12(S)	12	02	00	0003		2	2	3	7	1		Combustibles y lubricantes	3.2.02	20	1955	100	300,000.00	0.00	0.00	300,000.00	0.00	0.00	0.00	0%	300,000.00	31%
12(S)	12	02	00	0003		2	2	3	7	1	01	Gasolina	3.2.02	30	9995	102	25,000.00	0.00	0.00	25,000.00	0.00	0.00	0.00	0%	25,000.00	31%
12(S)	12	02	00	0003		2	2	3	7	1	05	Aceites y grasas	3.2.02	20	1955	100	130,000.00	0.00	0.00	130,000.00	0.00	95,482.24	95,482.24	73%	34,517.76	31%
12(S)	12	02	00	0003		2	2	3	9			PRODUCTOS Y ÚTILES VARIOS	3.2.02	20	1955	100	130,000.00	0.00	0.00	130,000.00	0.00	95,482.24	95,482.24	73%	34,517.76	31%
12(S)	12	02	00	0003		2	2	3	9	9		Productos y Útiles Varios - R.Lp	3.2.02	20	1955	100	130,000.00	0.00	0.00	130,000.00	0.00	95,482.24	95,482.24	73%	34,517.76	31%
12(S)	12	02	00	0003		2	2	3	9	9	01	Gestión y administración de los servicios funerarios	3.2.02	20	1955	100	500,000.00	0.00	820,000.00	1,320,000.00	0.00	533,425.00	533,425.00	40%	786,575.00	31%
12(S)	14	02	00									N/A					500,000.00	0.00	820,000.00	1,320,000.00	0.00	533,425.00	533,425.00	40%	786,575.00	31%
12(S)	14	02	00	0001								Gestión y administración de los servicios funerarios					500,000.00	0.00	820,000.00	1,320,000.00	0.00	533,425.00	533,425.00	40%	786,575.00	31%
12(S)	14	02	00	0001		2						GASTOS					500,000.00	0.00	820,000.00	1,320,000.00	0.00	533,425.00	533,425.00	40%	786,575.00	31%
12(S)	14	02	00	0001		2	2					CONTRATACIÓN DE SERVICIOS					500,000.00	0.00	820,000.00	1,320,000.00	0.00	533,425.00	533,425.00	40%	786,575.00	31%
12(S)	14	02	00	0001		2	2	8				OTROS SERVICIOS NO INCLUIDOS EN CONCEPTOS					500,000.00	0.00	820,000.00	1,320,000.00	0.00	533,425.00	533,425.00	40%	786,575.00	31%
12(S)	14	02	00	0001		2	2	8	4			Servicios funerarios y gastos conexos					500,000.00	0.00	820,000.00	1,320,000.00	0.00	533,425.00	533,425.00	40%	786,575.00	31%
12(S)	14	02	00	0001		2	2	8	4	01		Servicios funerarios y gastos conexos	4.3.05	20	1955	100	500,000.00	0.00	820,000.00	1,320,000.00	0.00	533,425.00	533,425.00	40%	786,575.00	31%
12(S)	15	01										Desarrollo social y participación comunitaria					8,850,000.00	0.00	-400,000.00	8,450,000.00	0.00	3,290,560.96	3,290,560.96	39%	5,159,439.04	31%
12(S)	15	01	00									N/A					8,850,000.00	0.00	-400,000.00	8,450,000.00	0.00	3,290,560.96	3,290,560.96	39%	5,159,439.04	31%
12(S)	15	01	00	0001								Gestión de estancias sociales					2,900,000.00	0.00	0.00	2,900,000.00	0.00	2,310,740.11	2,310,740.11	80%	589,259.89	31%
12(S)	15	01	00	0001		2						GASTOS					2,900,000.00	0.00	0.00	2,900,000.00	0.00	2,310,740.11	2,310,740.11	80%	589,259.89	31%
12(S)	15	01	00	0001		2	4					TRANSFERENCIAS CORRIENTES					2,900,000.00	0.00	0.00	2,900,000.00	0.00	2,310,740.11	2,310,740.11	80%	589,259.89	31%
12(S)	15	01	00	0001		2	4	1				TRANSFERENCIAS CORRIENTES AL SECTOR PRIVADO					2,900,000.00	0.00	0.00	2,900,000.00	0.00	2,310,740.11	2,310,740.11	80%	589,259.89	31%
12(S)	15	01	00	0001		2	4	1	2			Ayudas y donaciones a personas					2,900,000.00	0.00	0.00	2,900,000.00	0.00	2,310,740.11	2,310,740.11	80%	589,259.89	31%
12(S)	15	01	00	0001		2	4	1	2	01		Ayudas y donaciones programadas a hogares y personas	4.5.10	30	9995	102	1,500,000.00	0.00	0.00	1,500,000.00	0.00	1,281,476.52	1,281,476.52	85%	216,523.48	31%
12(S)	15	01	00	0001		2	4	1	2	01		Ayudas y donaciones ocasionales a hogares y personas	4.5.10	30	9995	102	1,400,000.00	0.00	0.00	1,400,000.00	0.00	1,029,263.59	1,029,263.59	73%	370,736.41	31%
12(S)	15	02	00	0002		2	4	1	2	02		Fomento del Arte y cultura	4.5.10	30	9995	102	4,050,000.00	0.00	-300,000.00	3,750,000.00	0.00	686,416.50	686,416.50	18%	3,083,583.50	31%
12(S)	15	02	00	0002		2	4	1	2	02		Fomento del Arte y cultura	4.5.10	30	9995	102	4,050,000.00	0.00	-300,000.00	3,750,000.00	0.00	686,416.50	686,416.50	18%	3,083,583.50	31%
12(S)	15	02	00	0002		2	2					GASTOS					3,750,000.00	0.00	0.00	3,750,000.00	0.00	686,416.50	686,416.50	18%	3,083,583.50	31%
12(S)	15	02	00	0002		2	2					CONTRATACIÓN DE SERVICIOS					3,750,000.00	0.00	0.00	3,750,000.00	0.00	686,416.50	686,416.50	18%	3,083,583.50	31%
12(S)	15	02	00	0002		2	2	8				OTROS SERVICIOS NO INCLUIDOS EN CONCEPTOS					3,750,000.00	0.00	0.00	3,750,000.00	0.00	686,416.50	686,416.50	18%	3,083,583.50	31%
12(S)	15	02	00	0002		2	2	8	6			Servicio de organización de eventos, festividades y					3,750,000.00	0.00	0.00	3,750,000.00	0.00	686,416.50	686,416.50	18%	3,083,583.50	31%
12(S)	15	02	00	0002		2	2	8	6	01		Eventos generales	4.3.03	20	1955	100	2,750,000.00	0.00	0.00	2,750,000.00	0.00	686,416.50	686,416.50	24%	2,083,583.50	31%
12(S)	15	02	00	0002		2	2	8	6	02		Festividades	4.3.03	20	1955	100	1,000,000.00	0.00	0.00	1,000,000.00	0.00	0.00	0.00	0%	1,000,000.00	31%
12(S)	15	02	00	0002		2	2	6				BIENES MUEBLES, INMUEBLES E INTANGIBLES					300,000.00	0.00	-300,000.00	0.00	0.00	0.00	0%	0.00	31%	
12(S)	15	02	00	0002		2	2	6	2			MOBILIARIO Y EQUIPO DE AUDIO, AUDIOVISUAL,					300,000.00	0.00	-300,000.00	0.00	0.00	0.00	0%	0.00	31%	

Anselma Oll  
ELABORADOR POR  
JUNTA DISTRITAL SANTIAGO OESTE  
FUNDADA EL 24 DE ABRIL 2020  
DISCIPLINA, DIGNIDAD Y DESARROLLO  
CONTABILIDAD

REVISADO POR  
DIRECCIÓN DE TESORERÍA MUNICIPAL  
ABRIL DEL 2026  
DISCIPLINA, DIGNIDAD Y DESARROLLO

AUTORIZADO POR  
JUNTA DISTRITAL SANTIAGO OESTE  
FUNDADA EL 24 DE ABRIL 2020  
DISCIPLINA, DIGNIDAD Y DESARROLLO

MINISTERIO DE HACIENDA  
CENTRALIZACIÓN DE LA INFORMACIÓN FINANCIERA DEL ESTADO  
EJECUCIÓN DE LOS GASTOS Y APLICACIONES FINANCIERAS POR DESTINO DE FONDOS Y ESTRUCTURA  
CORRESPONDIENTE AL TRIMESTRE 1 (ENERO-MARZO) DEL AÑO 2026

FORM. EP-04		CODIGO DEL CAPITULO: 7394													DESTINO DE FONDO: TODOS											
DENOMINACION: JUNTA DE DISTRITO MUNICIPAL SANTIAGO OESTE															ESTADO: Aprobado											
															ESTADO CIERRE: ABIERTO											
DESTINO DE FONDO	Estructura					CODIGO SNIP	Clasificador de Gasto					FUNCION	FUENTE FINANCIAMIENTO	FUENTE ESPECIFICA	ORGANISMO FINANCIADOR	Presupuesto				Devengado						
	Partida no Asignada a Programa	PROGRAMA	PRODUCTO	PROYECTO	ACTIVIDAD/OBRA		TIPO	CONCEPTO	CUENTA	SUBCUENTA	AUXILIAR					DENOMINACION DEL GASTO	Original	Modificaciones Anteriores	Modificación Trimestral	Vigente	Acumulado Anterior	Trimestre	A la fecha	% Devengado a la fecha	Balance Disponible Trimestral	% Balance Disponible
1	2	3	4	5	6	7	8	9	10	11	12	13	14	15	16	17	18	19	20	21= 18 + 19 + 20	22	23	24	25 = 24 / 21	26= 21-24	27 = 26 / 21
12(S)	15	02	00	0002		2	6	2	4			Mobiliario y equipo educacional y recreativo					300,000.00	0.00	-300,000.00	0.00	0.00	0.00	0.00	0%	0.00	31%
12(S)	15	02	00	0002		2	6	2	4	01		Mobiliario y equipo educacional y recreativo	4.3.03	20	1955	100	300,000.00	0.00	-300,000.00	0.00	0.00	0.00	0.00	0%	0.00	31%
12(S)	15	02	00	0003								Fomento del deporte y actividades recreativas					1,900,000.00	0.00	-100,000.00	1,800,000.00	0.00	313,404.35	313,404.35	17%	1,486,595.65	31%
12(S)	15	02	00	0003		2						GASTOS					1,900,000.00	0.00	-100,000.00	1,800,000.00	0.00	313,404.35	313,404.35	17%	1,486,595.65	31%
12(S)	15	02	00	0003		2	2					CONTRATACIÓN DE SERVICIOS					1,000,000.00	0.00	-100,000.00	900,000.00	0.00	313,404.35	313,404.35	17%	1,486,595.65	31%
12(S)	15	02	00	0003		2	2	8				OTROS SERVICIOS NO INCLUIDOS EN CONCEPTOS					1,000,000.00	0.00	-100,000.00	900,000.00	0.00	219,152.35	219,152.35	24%	680,847.65	31%
12(S)	15	02	00	0003		2	2	8	6			Servicio de organización de eventos, festividades y					1,000,000.00	0.00	-100,000.00	900,000.00	0.00	219,152.35	219,152.35	24%	680,847.65	31%
12(S)	15	02	00	0003		2	2	8	6	03		Actuaciones deportivas	4.3.02	20	1955	100	1,000,000.00	0.00	-100,000.00	900,000.00	0.00	219,152.35	219,152.35	24%	680,847.65	31%
12(S)	15	02	00	0003		2	3					MATERIALES Y SUMINISTROS					900,000.00	0.00	0.00	900,000.00	0.00	94,252.00	94,252.00	10%	805,748.00	31%
12(S)	15	02	00	0003		2	3	9				PRODUCTOS Y UTILILES VARIOS					900,000.00	0.00	0.00	900,000.00	0.00	94,252.00	94,252.00	10%	805,748.00	31%
12(S)	15	02	00	0003		2	3	9	4			Útiles destinados a actividades deportivas, culturales y					900,000.00	0.00	0.00	900,000.00	0.00	94,252.00	94,252.00	10%	805,748.00	31%
12(S)	15	02	00	0003		2	3	9	4	01		Regulación, gestión y administración de los espacios	4.3.02	20	1955	100	900,000.00	0.00	0.00	900,000.00	0.00	94,252.00	94,252.00	10%	805,748.00	31%
12(S)	17	00	00									N/A					398,588.00	0.00	0.00	398,588.00	0.00	9,408.00	9,408.00	2%	389,179.00	31%
12(S)	17	00	00	0005								Seguridad y vigilancia de los espacios públicos					398,588.00	0.00	0.00	398,588.00	0.00	9,408.00	9,408.00	2%	389,179.00	31%
12(S)	17	00	00	0005		2						GASTOS					398,588.00	0.00	0.00	398,588.00	0.00	9,408.00	9,408.00	2%	389,179.00	31%
12(S)	17	00	00	0005		2	1					REMUNERACIONES Y CONTRIBUCIONES					398,588.00	0.00	0.00	398,588.00	0.00	9,408.00	9,408.00	2%	389,179.00	31%
12(S)	17	00	00	0005		2	1	1				REMUNERACIONES					148,588.00	0.00	0.00	148,588.00	0.00	9,408.00	9,408.00	6%	139,179.00	31%
12(S)	17	00	00	0005		2	1	1	1			Remuneraciones al personal fijo					120,000.00	0.00	0.00	120,000.00	0.00	9,408.00	9,408.00	7%	120,591.00	31%
12(S)	17	00	00	0005		2	1	1	1	01		Sueldos empleados fijos	1.4.01	20	1955	100	120,000.00	0.00	0.00	120,000.00	0.00	9,408.00	9,408.00	8%	110,591.00	31%
12(S)	17	00	00	0005		2	1	1	4			Sueldo anual no.13					10,000.00	0.00	0.00	10,000.00	0.00	9,408.00	9,408.00	8%	110,591.00	31%
12(S)	17	00	00	0005		2	1	1	4	01		Sueldo Anual No. 13	1.4.01	20	1955	100	10,000.00	0.00	0.00	10,000.00	0.00	0.00	0.00	0%	10,000.00	31%
12(S)	17	00	00	0005		2	1	5				CONTRIBUCIONES A LA SEGURIDAD SOCIAL					18,588.00	0.00	0.00	18,588.00	0.00	0.00	0.00	0%	18,588.00	31%
12(S)	17	00	00	0005		2	1	5	1			Contribuciones al seguro de salud					8,508.00	0.00	0.00	8,508.00	0.00	0.00	0.00	0%	8,508.00	31%
12(S)	17	00	00	0005		2	1	5	1	01		Contribuciones al seguro de salud	1.4.01	30	9995	102	8,508.00	0.00	0.00	8,508.00	0.00	0.00	0.00	0%	8,508.00	31%
12(S)	17	00	00	0005		2	1	5	2			Contribuciones al seguro de pensiones					8,520.00	0.00	0.00	8,520.00	0.00	0.00	0.00	0%	8,520.00	31%
12(S)	17	00	00	0005		2	1	5	2	01		Contribuciones al seguro de pensiones	1.4.01	30	9995	102	8,520.00	0.00	0.00	8,520.00	0.00	0.00	0.00	0%	8,520.00	31%
12(S)	17	00	00	0005		2	1	5	3			Contribuciones al seguro de riesgo laboral					1,560.00	0.00	0.00	1,560.00	0.00	0.00	0.00	0%	1,560.00	31%
12(S)	17	00	00	0005		2	1	5	3	01		Contribuciones al seguro de riesgo laboral	1.4.01	30	9995	102	1,560.00	0.00	0.00	1,560.00	0.00	0.00	0.00	0%	1,560.00	31%
12(S)	17	00	00	0005		2	2					CONTRATACIÓN DE SERVICIOS					100,000.00	0.00	0.00	100,000.00	0.00	0.00	0.00	0%	100,000.00	31%
12(S)	17	00	00	0005		2	2					OTROS SERVICIOS NO INCLUIDOS EN CONCEPTOS					100,000.00	0.00	0.00	100,000.00	0.00	0.00	0.00	0%	100,000.00	31%
12(S)	17	00	00	0005		2	2	8				Servicio de organización de eventos, festividades y					100,000.00	0.00	0.00	100,000.00	0.00	0.00	0.00	0%	100,000.00	31%
12(S)	17	00	00	0005		2	2	8	6			Eventos generales					100,000.00	0.00	0.00	100,000.00	0.00	0.00	0.00	0%	100,000.00	31%
12(S)	17	00	00	0005		2	2	8	6	01		MATERIALES Y SUMINISTROS	1.4.01	20	1955	100	100,000.00	0.00	0.00	100,000.00	0.00	0.00	0.00	0%	100,000.00	31%
12(S)	17	00	00	0005		2	3					ALIMENTOS Y PRODUCTOS AGROFORESTALES					150,000.00	0.00	0.00	150,000.00	0.00	0.00	0.00	0%	150,000.00	31%
12(S)	17	00	00	0005		2	3	1				Alimentos y bebidas para personas					50,000.00	0.00	0.00	50,000.00	0.00	0.00	0.00	0%	50,000.00	31%
12(S)	17	00	00	0005		2	3	1	1	01		Alimentos y bebidas para personas	1.4.01	20	1955	100	50,000.00	0.00	0.00	50,000.00	0.00	0.00	0.00	0%	50,000.00	31%
12(S)	17	00	00	0005		2	3	2				TEXTILES Y VESTUARIOS					100,000.00	0.00	0.00	100,000.00	0.00	0.00	0.00	0%	100,000.00	31%
12(S)	17	00	00	0005		2	3	2	3			Prendas y accesorios de vestir					50,000.00	0.00	0.00	50,000.00	0.00	0.00	0.00	0%	50,000.00	31%
12(S)	17	00	00	0005		2	3	2	3	01		Prendas y accesorios de vestir	1.4.01	20	1955	100	50,000.00	0.00	0.00	50,000.00	0.00	0.00	0.00	0%	50,000.00	31%
12(S)	17	00	00	0005		2	3	2	4			Calzados					50,000.00	0.00	0.00	50,000.00	0.00	0.00	0.00	0%	50,000.00	31%
12(S)	17	00	00	0005		2	3	2	4	01		Calzados	1.4.01	20	1955	100	50,000.00	0.00	0.00	50,000.00	0.00	0.00	0.00	0%	50,000.00	31%

*Anselma Cruz*  
ELABORADOR POR  
JUNTA DISTRITAL SANTIAGO OESTE  
FUNDADA EL 24 DE ABRIL 2020  
DISCIPLINA, DIGNIDAD Y DESARROLLO  
CONTABILIDAD

REVISADO POR  
DIRECCIÓN DE TESORERÍA MUNICIPAL

AUTORIZADO POR

JUNTA DISTRITAL SANTIAGO OESTE  
FUNDADA EL 24 DE ABRIL 2020  
DISCIPLINA, DIGNIDAD Y DESARROLLO

MINISTERIO DE HACIENDA  
CENTRALIZACIÓN DE LA INFORMACIÓN FINANCIERA DEL ESTADO  
EJECUCIÓN DE LOS GASTOS Y APLICACIONES FINANCIERAS POR DESTINO DE FONDOS Y ESTRUCTURA  
CORRESPONDIENTE AL TRIMESTRE 1 (ENERO-MARZO) DEL AÑO 2026

FORM. EP-04		CODIGO DEL CAPITULO: 7394														DESTINO DE FONDO: TODOS										
DENOMINACION: JUNTA DE DISTRITO MUNICIPAL SANTIAGO OESTE																ESTADO: Aprobado										
																ESTADO CIERRE: ABIERTO										
DESTINO DE FONDO	Estructura					CODIGO SNP	Clasificador de Gasto					DENOMINACION DEL GASTO	FUNCION	FUENTE FINANCIAMIENTO	FUENTE ESPECIFICA	ORGANISMO FINANCIADOR	Presupuesto				Devengado					
	Partida no Asignada a Programa	PROGRAMA	PRODUCTO	PROYECTO	ACTIVIDAD/OBRA		TIPO	CONCEPTO	CUENTA	SUBCUENTA	AUXILIAR						Original	Modificaciones Anteriores	Modificación Trimestral	Vigente	Acumulado Anterior	Trimestre	A la fecha	% Devengado a la fecha	Balance Disponible Trimestral	% Balance Disponible
1	2	3	4	5	6	7	8	9	10	11	12	13	14	15	16	17	18	19	20	21= 18 + 19 + 20	22	23	24	25 = 24 / 21	26= 21-24	27 = 26 / 21
12(S)	99		00									Administración de activos, pasivos y transferencias					250,000.00	0.00	0.00	250,000.00	0.00	171,667.50	171,667.50	69%	78,332.50	31%
12(S)	99		00	00								N/A					250,000.00	0.00	0.00	250,000.00	0.00	171,667.50	171,667.50	69%	78,332.50	31%
12(S)	99		00	00	0000							Administración de activos, pasivos y transferencias					250,000.00	0.00	0.00	250,000.00	0.00	171,667.50	171,667.50	69%	78,332.50	31%
12(S)	99		00	00	0000		2					GASTOS					250,000.00	0.00	0.00	250,000.00	0.00	171,667.50	171,667.50	69%	78,332.50	31%
12(S)	99		00	00	0000		2	4				TRANSFERENCIAS CORRIENTES					250,000.00	0.00	0.00	250,000.00	0.00	171,667.50	171,667.50	69%	78,332.50	31%
12(S)	99		00	00	0000		2	4	9			TRANSFERENCIAS CORRIENTES A OTRAS INSTITUCIONES					250,000.00	0.00	0.00	250,000.00	0.00	171,667.50	171,667.50	69%	78,332.50	31%
12(S)	99		00	00	0000		2	4	9	1		Transferencias corrientes destinadas a otras					250,000.00	0.00	0.00	250,000.00	0.00	171,667.50	171,667.50	69%	78,332.50	31%
12(S)	99		00	00	0000		2	4	9	1	01	Transferencias corrientes destinadas a otras instituciones	1.1.03	20	1955	100	250,000.00	0.00	0.00	250,000.00	0.00	171,667.50	171,667.50	69%	78,332.50	31%
13(E)	01		00									EDUCACION					11,850,000.00	0.00	0.00	11,850,000.00	0.00	2,279,859.39	2,279,859.39	20%	9,370,140.61	80%
13(E)	01		00	00								Actividades Centrales					88,522.00	0.00	0.00	88,522.00	0.00	3,552.20	3,552.20	5%	84,969.80	85%
13(E)	01		00	00	0002							N/A					88,522.00	0.00	0.00	88,522.00	0.00	3,552.20	3,552.20	5%	84,969.80	85%
13(E)	01		00	00	0002							Gestión administrativa y financiera					88,522.00	0.00	0.00	88,522.00	0.00	3,552.20	3,552.20	5%	84,969.80	85%
13(E)	01		00	00	0002		2					GASTOS					88,522.00	0.00	0.00	88,522.00	0.00	3,552.20	3,552.20	5%	84,969.80	85%
13(E)	01		00	00	0002		2	2				CONTRATACIÓN DE SERVICIOS					88,522.00	0.00	0.00	88,522.00	0.00	3,552.20	3,552.20	5%	84,969.80	85%
13(E)	01		00	00	0002		2	2	2			PUBLICIDAD, IMPRESIÓN Y ENCUADERNACIÓN					88,522.00	0.00	0.00	88,522.00	0.00	3,552.20	3,552.20	5%	84,969.80	85%
13(E)	01		00	00	0002		2	2	2	2		Impresión, encuadernación y rotulación					50,000.00	0.00	0.00	50,000.00	0.00	0.00	0.00	0%	50,000.00	85%
13(E)	01		00	00	0002		2	2	2	2	01	Impresión, encuadernación y rotulación	1.1.02	20	1955	100	50,000.00	0.00	0.00	50,000.00	0.00	0.00	0.00	0%	50,000.00	85%
13(E)	01		00	00	0002		2	2	8	2		OTROS SERVICIOS NO INCLUIDOS EN CONCEPTOS					18,522.00	0.00	0.00	18,522.00	0.00	0.00	0.00	0%	50,000.00	85%
13(E)	01		00	00	0002		2	2	8	2		Comisiones y gastos					18,522.00	0.00	0.00	18,522.00	0.00	3,552.20	3,552.20	19%	14,969.80	85%
13(E)	01		00	00	0002		2	2	8	2	01	Comisiones y gastos	1.1.02	30	9995	102	18,522.00	0.00	0.00	18,522.00	0.00	3,552.20	3,552.20	19%	14,969.80	85%
13(E)	15	03										Desarrollo social y participación comunitaria					10,881,478.00	0.00	0.00	10,881,478.00	0.00	2,173,307.19	2,173,307.19	20%	8,708,170.81	85%
13(E)	15	03	00									N/A					10,881,478.00	0.00	0.00	10,881,478.00	0.00	2,173,307.19	2,173,307.19	20%	8,708,170.81	85%
13(E)	15	03	00	0001								Fortalecimiento de la equidad de género					8,441,478.00	0.00	0.00	8,441,478.00	0.00	1,967,142.71	1,967,142.71	23%	6,484,335.29	85%
13(E)	15	03	00	0001			2					GASTOS					8,441,478.00	0.00	0.00	8,441,478.00	0.00	1,967,142.71	1,967,142.71	23%	6,484,335.29	85%
13(E)	15	03	00	0001			2	1				REMUNERACIONES Y CONTRIBUCIONES					2,106,478.80	0.00	0.00	2,106,478.80	0.00	1,967,142.71	1,967,142.71	23%	6,484,335.29	85%
13(E)	15	03	00	0001			2	1	1			REMUNERACIONES					1,899,000.00	0.00	0.00	1,899,000.00	0.00	244,541.57	244,541.57	12%	1,881,897.23	85%
13(E)	15	03	00	0001			2	1	1	1		Ramunericaciones al personal fijo					444,000.00	0.00	0.00	444,000.00	0.00	118,517.80	118,517.80	6%	1,770,482.20	85%
13(E)	15	03	00	0001			2	1	1	1	01	Sueldos empleados fijos	4.6.03	20	1955	100	336,000.00	0.00	0.00	336,000.00	0.00	36,172.60	36,172.60	8%	407,827.40	85%
13(E)	15	03	00	0001			2	1	1	1	01	Sueldos empleados fijos	4.4.09	20	1955	100	108,000.00	0.00	0.00	108,000.00	0.00	0.00	0.00	0%	299,827.40	85%
13(E)	15	03	00	0001			2	1	1	2		Remuneraciones al personal de carácter temporal					1,408,000.00	0.00	0.00	1,408,000.00	0.00	82,345.20	82,345.20	6%	1,325,654.80	85%
13(E)	15	03	00	0001			2	1	1	2	08	Empleados temporales	4.6.03	20	1955	100	858,000.00	0.00	0.00	858,000.00	0.00	10,000.00	10,000.00	1%	848,000.00	85%
13(E)	15	02	00	0001			2	1	1	4		Sueldo anual no.13	4.4.09	20	1955	100	550,000.00	0.00	0.00	550,000.00	0.00	72,345.20	72,345.20	13%	477,654.80	85%
13(E)	15	03	00	0001			2	1	1	4	01	Sueldo Anual No. 13	4.6.03	20	1955	100	37,000.00	0.00	0.00	37,000.00	0.00	0.00	0.00	0%	57,000.00	85%
13(E)	15	02	00	0001			2	1	1	4	01	Sueldo Anual No. 13	4.6.03	20	1955	100	28,000.00	0.00	0.00	28,000.00	0.00	0.00	0.00	0%	28,000.00	85%
13(E)	15	02	00	0001			2	1	2	2		SOBRESUELDOS	4.4.09	20	1955	100	9,000.00	0.00	0.00	9,000.00	0.00	0.00	0.00	0%	9,000.00	85%
13(E)	15	02	00	0001			2	1	2	2		Compensación					150,000.00	0.00	0.00	150,000.00	0.00	126,023.77	126,023.77	84%	23,976.23	85%
13(E)	15	02	00	0001			2	1	2	2	08	Compensaciones especiales	4.4.09	20	1955	100	150,000.00	0.00	0.00	150,000.00	0.00	126,023.77	126,023.77	84%	23,976.23	85%
13(E)	15	03	00	0001			2	1	5			CONTRIBUCIONES A LA SEGURIDAD SOCIAL					67,478.80	0.00	0.00	67,478.80	0.00	126,023.77	126,023.77	84%	23,976.23	85%
13(E)	15	03	00	0001			2	1	5	1		Contribuciones al seguro de salud					30,182.80	0.00	0.00	30,182.80	0.00	0.00	0.00	0%	30,182.80	85%
13(E)	15	03	00	0001			2	1	5	1	01	Contribuciones al seguro de salud	4.6.03	20	1955	100	22,525.50	0.00	0.00	22,525.50	0.00	0.00	0.00	0%	22,525.50	85%

Anselma CU  
ELABORADOR POR  
JUNTA DISTRITAL SANTIAGO OESTE  
FUNDADA EL 24 DE ABRIL 2020  
DISCIPLINA DIGNIDAD Y DESARROLLO  
CONTABILIDAD

REVISADO POR  
FUNDADA EL 24 DE ABRIL 2020  
DISCIPLINA DIGNIDAD Y DESARROLLO


AUTORIZADO POR  
FUNDADA EL 24 DE ABRIL 2020  
DISCIPLINA DIGNIDAD Y DESARROLLO

**MINISTERIO DE HACIENDA**  
**CENTRALIZACIÓN DE LA INFORMACIÓN FINANCIERA DEL ESTADO**  
**EJECUCIÓN DE LOS GASTOS Y APLICACIONES FINANCIERAS POR DESTINO DE FONDOS Y ESTRUCTURA**  
**CORRESPONDIENTE AL TRIMESTRE 1 (ENERO-MARZO) DEL AÑO 2026**

FORM. EP-04		CODIGO DEL CAPITULO: 7394															DESTINO DE FONDO: TODOS									
DENOMINACION: JUNTA DE DISTRITO MUNICIPAL SANTIAGO OESTE																	ESTADO: Aprobado									
																	ESTADO CIERRE: ABIERTO									
DESTINO DE FONDO	Estructura					CODIGO SNIP	Clasificador de Gasto					FUNCION	FUENTE FINANCIAMIENTO	FUENTE ESPECIFICA	ORGANISMO FINANCIADOR	Presupuesto				Devengado						
	Partida no Asignada a Programa	PROGRAMA	PRODUCTO	PROYECTO	ACTIVIDAD/OBRA		TIPO	CONCEPTO	CUENTA	SUBCUENTA	AUXILIAR					DENOMINACION DEL GASTO	Original	Modificaciones Anteriores	Modificación Trimestral	Vigente	Acumulado Anterior	Trimestre	A la fecha	% Devengado a la fecha	Balance Disponible Trimestral	% Balance Disponible
1	2	3	4	5	6	7	8	9	10	11	12	13	14	15	16	17	18	19	20	21= 18 + 19 + 20	22	23	24	25 = 24 / 21	26 = 21-24	27 = 26 / 21
13(E)	15	02	00	0001		2	1	5	1	01	01	Contribuciones al seguro de salud	4.4.09	20	1955	100	7,857.30	0.00	0.00	7,857.30	0.00	0.00	0.00	0%	7,857.30	85%
13(E)	15	03	00	0001		2	1	5	2	01	01	Contribuciones al seguro de pensiones	4.6.03	30	9995	102	31,524.00	0.00	0.00	31,524.00	0.00	0.00	0.00	0%	31,524.00	85%
13(E)	15	02	00	0001		2	1	5	2	01	01	Contribuciones al seguro de pensiones	4.4.09	20	1955	100	23,856.00	0.00	0.00	23,856.00	0.00	0.00	0.00	0%	23,856.00	85%
13(E)	15	03	00	0001		2	1	5	3	01	01	Contribuciones al seguro de riesgo laboral	4.4.09	20	1955	100	7,668.00	0.00	0.00	7,668.00	0.00	0.00	0.00	0%	7,668.00	85%
13(E)	15	03	00	0001		2	1	5	3	01	01	Contribuciones al seguro de riesgo laboral	4.6.03	20	1955	100	5,772.00	0.00	0.00	5,772.00	0.00	0.00	0.00	0%	5,772.00	85%
13(E)	15	02	00	0001		2	1	5	3	01	01	Contribuciones al seguro de riesgo laboral	4.4.09	20	1955	100	4,368.00	0.00	0.00	4,368.00	0.00	0.00	0.00	0%	4,368.00	85%
13(E)	15	03	00	0001		2	2	2				CONTRATACION DE SERVICIOS	4.4.09	20	1955	100	1,404.00	0.00	0.00	1,404.00	0.00	0.00	0.00	0%	1,404.00	85%
13(E)	15	03	00	0001		2	2	2				OTROS SERVICIOS NO INCLUIDOS EN CONCEPTOS					175,000.00	0.00	0.00	175,000.00	0.00	0.00	0.00	0%	175,000.00	85%
13(E)	15	03	00	0001		2	2	8	6			Servicio de organización de eventos, festividades y					175,000.00	0.00	0.00	175,000.00	0.00	0.00	0.00	0%	175,000.00	85%
13(E)	15	03	00	0001		2	2	8	6	01	01	Eventos generales	4.6.03	20	1955	100	175,000.00	0.00	0.00	175,000.00	0.00	0.00	0.00	0%	175,000.00	85%
13(E)	15	02	00	0001		2	2	8	6	01	01	Eventos generales	4.4.09	20	1955	100	25,000.00	0.00	0.00	25,000.00	0.00	0.00	0.00	0%	25,000.00	85%
13(E)	15	03	00	0001		2	3					MATERIALES Y SUMINISTROS	4.4.09	20	1955	100	150,000.00	0.00	0.00	150,000.00	0.00	0.00	0.00	0%	150,000.00	85%
13(E)	15	03	00	0001		2	3					ALIMENTOS Y PRODUCTOS AGROFORESTALES					310,000.00	0.00	0.00	310,000.00	0.00	0.00	0.00	0%	310,000.00	85%
13(E)	15	03	00	0001		2	3	1	1			Alimentos y bebidas para personas					10,000.00	0.00	0.00	10,000.00	0.00	0.00	0.00	0%	10,000.00	85%
13(E)	15	03	00	0001		2	3	1	1	01	01	Alimentos y bebidas para personas	4.6.03	20	1955	100	10,000.00	0.00	0.00	10,000.00	0.00	0.00	0.00	0%	10,000.00	85%
13(E)	15	02	00	0001		2	3	3				PAPEL, CARTÓN E IMPRESOS					300,000.00	0.00	0.00	300,000.00	0.00	0.00	0.00	0%	300,000.00	85%
13(E)	15	02	00	0001		2	3	3	5			Textos de enseñanza					300,000.00	0.00	0.00	300,000.00	0.00	0.00	0.00	0%	300,000.00	85%
13(E)	15	02	00	0001		2	3	3	5	01	01	Textos de enseñanza	4.4.09	20	1955	100	300,000.00	0.00	0.00	300,000.00	0.00	0.00	0.00	0%	300,000.00	85%
13(E)	15	01	00	0001		2	4					TRANSFERENCIAS CORRIENTES					5,849,999.20	0.00	0.00	5,849,999.20	0.00	0.00	0.00	0%	5,849,999.20	85%
13(E)	15	01	00	0001		2	4	1				TRANSFERENCIAS CORRIENTES AL SECTOR PRIVADO					5,849,999.20	0.00	0.00	5,849,999.20	0.00	0.00	0.00	0%	5,849,999.20	85%
13(E)	15	01	00	0001		2	4	1	2			Ayudas y donaciones a personas					5,449,999.20	0.00	0.00	5,449,999.20	0.00	0.00	0.00	0%	5,449,999.20	85%
13(E)	15	01	00	0001		2	4	1	2	01	01	Ayudas y donaciones programadas a hogares y personas	4.5.10	20	1955	100	4,000,000.00	0.00	0.00	4,000,000.00	0.00	0.00	0.00	0%	4,000,000.00	85%
13(E)	15	01	00	0001		2	4	1	2	02	02	Ayudas y donaciones ocasionales a hogares y personas	4.5.10	30	9995	102	500,000.00	0.00	0.00	500,000.00	0.00	0.00	0.00	0%	500,000.00	85%
13(E)	15	01	00	0001		2	4	1	2	02	02	Ayudas y donaciones ocasionales a hogares y personas	4.5.10	20	1955	100	750,000.00	0.00	0.00	750,000.00	0.00	0.00	0.00	0%	750,000.00	85%
13(E)	15	01	00	0001		2	4	1	2	02	02	Ayudas y donaciones ocasionales a hogares y personas	4.5.10	30	9996	102	199,999.20	0.00	0.00	199,999.20	0.00	0.00	0.00	0%	199,999.20	85%
13(E)	15	02	00	0001		2	4	1	4			Becas y viajes de estudios					400,000.00	0.00	0.00	400,000.00	0.00	0.00	0.00	0%	400,000.00	85%
13(E)	15	02	00	0001		2	4	1	4	01	01	Becas nacionales	4.4.09	20	1955	100	400,000.00	0.00	0.00	400,000.00	0.00	0.00	0.00	0%	400,000.00	85%
13(E)	15	01	00	0003								Apoyo a la atención primaria y prestaciones de Salud					2,440,000.00	0.00	0.00	2,440,000.00	0.00	0.00	0.00	0%	2,440,000.00	85%
13(E)	15	01	00	0003								GASTOS					2,440,000.00	0.00	0.00	2,440,000.00	0.00	0.00	0.00	0%	2,440,000.00	85%
13(E)	15	01	00	0003		2	2					CONTRATACION DE SERVICIOS					415,000.00	0.00	0.00	415,000.00	0.00	0.00	0.00	0%	415,000.00	85%
13(E)	15	01	00	0003		2	2	8				OTROS SERVICIOS NO INCLUIDOS EN CONCEPTOS					415,000.00	0.00	0.00	415,000.00	0.00	0.00	0.00	0%	415,000.00	85%
13(E)	15	01	00	0003		2	2	8	6			Servicio de organización de eventos, festividades y					415,000.00	0.00	0.00	415,000.00	0.00	0.00	0.00	0%	415,000.00	85%
13(E)	15	01	00	0003		2	2	8	6	01	01	Eventos generales	4.2.03	30	9995	102	415,000.00	0.00	0.00	415,000.00	0.00	0.00	0.00	0%	415,000.00	85%
13(E)	15	02	00	0003		2	2	8	6	03	03	Activaciones deportivas	4.3.02	20	1955	100	100,000.00	0.00	0.00	100,000.00	0.00	0.00	0.00	0%	100,000.00	85%
13(E)	15	01	00	0003		2	3					MATERIALES Y SUMINISTROS					315,000.00	0.00	0.00	315,000.00	0.00	0.00	0.00	0%	315,000.00	85%
13(E)	15	01	00	0003		2	3	4				PRODUCTOS FARMACÉUTICOS					2,025,000.00	0.00	0.00	2,025,000.00	0.00	0.00	0.00	0%	2,025,000.00	85%
13(E)	15	01	00	0003		2	3	4	1			Productos medicinales para uso humano					2,000,000.00	0.00	0.00	2,000,000.00	0.00	0.00	0.00	0%	2,000,000.00	85%
13(E)	15	01	00	0003		2	3	4	1	01	01	Productos medicinales para uso humano	4.2.03	20	1955	100	2,000,000.00	0.00	0.00	2,000,000.00	0.00	0.00	0.00	0%	2,000,000.00	85%
13(E)	15	01	00	0003		2	3	9				PRODUCTOS Y ÚTILES VARIOS					25,000.00	0.00	0.00	25,000.00	0.00	0.00	0.00	0%	25,000.00	85%
13(E)	15	01	00	0003		2	3	9	3			Útiles menores médico, quirúrgicos o de laboratorio					25,000.00	0.00	0.00	25,000.00	0.00	0.00	0.00	0%	25,000.00	85%
13(E)	15	01	00	0003		2	3	9	3	01	01	Útiles menores médico, quirúrgicos o de laboratorio	4.2.03	20	1955	100	25,000.00	0.00	0.00	25,000.00	0.00	0.00	0.00	0%	25,000.00	85%
13(E)	98	00										Administración de contribuciones especiales					700,000.00	0.00	0.00	700,000.00	0.00	0.00	0.00	0%	700,000.00	85%

  
 ELABORADOR POR  
 JUNTA DISTRITAL SANTIAGO OESTE  
 FUNDADA EL 24 DE ABRIL 2020  
 DISCIPLINA, DIGNIDAD Y DESARROLLO  
**CONTABILIDAD**

  
 REVISADO POR  
 DIRECCIÓN DE TESORERÍA MUNICIPAL

  
 AUTORIZADO POR


  
 JUNTA DISTRITAL SANTIAGO OESTE  
 DISCIPLINA, DIGNIDAD Y DESARROLLO

MINISTERIO DE HACIENDA  
 CENTRALIZACIÓN DE LA INFORMACIÓN FINANCIERA DEL ESTADO  
 EJECUCIÓN DE LOS GASTOS Y APLICACIONES FINANCIERAS POR DESTINO DE FONDOS Y ESTRUCTURA  
 CORRESPONDIENTE AL TRIMESTRE 1 (ENERO-MARZO) DEL AÑO 2026

FORM. EP-04		CODIGO DEL CAPITULO: 7394		DESTINO DE FONDO: TODOS																						
DENOMINACION: JUNTA DE DISTRITO MUNICIPAL SANTIAGO OESTE		ESTADO: Aprobado																								
		ESTADO CIERRE: ABIERTO																								
DESTINO DE FONDO	Estructura					CODIGO SMP	Clasificador de Gasto					FUNDON	FUENTE FINANCIAMIENTO	FUENTE ESPECIFICA	ORGANISMO FINANCIADOR	Presupuesto				Devengado						
	PROGRAMA	PRODUCTO	PROYECTO	ACTIVIDAD/OBRA	TIPO		CONCEPTO	CUENTA	SUBCUENTA	AUXILIAR	DENOMINACION DEL GASTO					Original	Modificaciones Anteriores	Modificación Trimestral	Vigente	Acumulado Anterior	Trimestre	A la fecha	% Devengado a la fecha	Balance Disponible Trimestral	% Balance Disponible	
1	2	3	4	5	6	7	8	9	10	11	12	13	14	15	16	17	18	19	20	21= 18 + 19 + 20	22	23	24	25 = 24 / 21	26 = 21-24	27 = 26 / 21
13(E)	98	00	00									N/A					700,000.00	0.00	0.00	700,000.00	0.00	103,000.00	103,000.00	15%	597,000.00	85%
13(E)	98	00	00	0000								Administración de contribuciones especiales					700,000.00	0.00	0.00	700,000.00	0.00	103,000.00	103,000.00	15%	597,000.00	85%
13(E)	98	00	00	0000			2					GASTOS					700,000.00	0.00	0.00	700,000.00	0.00	103,000.00	103,000.00	15%	597,000.00	85%
13(E)	98	00	00	0000			2	4				TRANSFERENCIAS CORRIENTES					700,000.00	0.00	0.00	700,000.00	0.00	103,000.00	103,000.00	15%	597,000.00	85%
13(E)	98	00	00	0000			2	4	1			TRANSFERENCIAS CORRIENTES AL SECTOR PRIVADO					700,000.00	0.00	0.00	700,000.00	0.00	103,000.00	103,000.00	15%	597,000.00	85%
13(E)	98	00	00	0000			2	4	1	6		Transferencias corrientes a asociaciones sin fines de					700,000.00	0.00	0.00	700,000.00	0.00	103,000.00	103,000.00	15%	597,000.00	85%
13(E)	98	00	00	0000			2	4	1	6	01	Transferencias corrientes programadas a asociaciones sin fines	4.5.10	20	1955	100	700,000.00	0.00	0.00	700,000.00	0.00	103,000.00	103,000.00	15%	597,000.00	85%
21()	01	00										INVERSION					4,650,002.00	0.00	2,775,000.00	7,425,002.00	0.00	490,295.49	490,295.49	7%	6,934,706.51	93%
21()	01	00	00									Actividades Centrales					438,114.00	0.00	0.00	438,114.00	0.00	141,441.60	141,441.60	32%	296,672.40	7%
21()	01	00	00	0002								N/A					438,114.00	0.00	0.00	438,114.00	0.00	141,441.60	141,441.60	32%	296,672.40	7%
21()	01	00	00	0002								Gestión administrativa y financiera					438,114.00	0.00	0.00	438,114.00	0.00	141,441.60	141,441.60	32%	296,672.40	7%
21()	01	00	00	0002			2					GASTOS					438,114.00	0.00	0.00	438,114.00	0.00	141,441.60	141,441.60	32%	296,672.40	7%
21()	01	00	00	0002			2	2				CONTRATACIÓN DE SERVICIOS					258,113.50	0.00	0.00	258,113.50	0.00	34,838.31	34,838.31	13%	223,275.19	7%
21()	01	00	00	0002			2	2	8			OTROS SERVICIOS NO INCLUIDOS EN CONCEPTOS					258,113.50	0.00	0.00	258,113.50	0.00	34,838.31	34,838.31	13%	223,275.19	7%
21()	01	00	00	0002			2	2	8	2		Comisiones y gastos					258,113.50	0.00	0.00	258,113.50	0.00	34,838.31	34,838.31	13%	223,275.19	7%
21()	01	00	00	0002			2	6				BIENES MUEBLES, INMUEBLES E INTANGIBLES	1.1.02	20	1955	100	258,113.50	0.00	0.00	258,113.50	0.00	34,838.31	34,838.31	13%	223,275.19	7%
21()	01	00	00	0002			2	6	1			MOBILIARIO Y EQUIPO					180,000.50	0.00	0.00	180,000.50	0.00	106,603.29	106,603.29	59%	73,397.21	7%
21()	01	00	00	0002			2	6	1	3		Equipos de tecnología de la información y comunicación					150,000.00	0.00	0.00	150,000.00	0.00	106,603.29	106,603.29	71%	43,396.71	7%
21()	01	00	00	0002			2	6	1	3	01	Equipos de tecnología de la información y comunicación	1.1.02	20	1955	100	100,000.00	0.00	0.00	100,000.00	0.00	90,949.08	90,949.08	91%	9,050.92	7%
21()	01	00	00	0002			2	6	1	4		Electrodomésticos					50,000.00	0.00	0.00	50,000.00	0.00	90,949.08	90,949.08	91%	9,050.92	7%
21()	01	00	00	0002			2	6	1	4	01	Electrodomésticos	1.1.02	20	1955	100	50,000.00	0.00	0.00	50,000.00	0.00	15,654.21	15,654.21	31%	34,345.79	7%
21()	01	00	00	0002			2	6	5			MAQUINARIA, OTROS EQUIPOS Y HERRAMIENTAS					30,000.50	0.00	0.00	30,000.50	0.00	0.00	0.00	0%	30,000.50	7%
21()	01	00	00	0002			2	6	5	6		Equipo de generación eléctrica y a fines					30,000.50	0.00	0.00	30,000.50	0.00	0.00	0.00	0%	30,000.50	7%
21()	01	00	00	0002			2	6	5	6	01	Equipo de generación eléctrica y a fines	1.1.02	20	1955	100	30,000.50	0.00	0.00	30,000.50	0.00	0.00	0.00	0%	30,000.50	7%
21()	01	00	00	0002			2	6	5	6	01	Gestión y ejecución de proyectos municipales	1.1.02	20	1955	100	30,000.50	0.00	0.00	30,000.50	0.00	0.00	0.00	0%	30,000.50	7%
21()	11	00										N/A					1,211,887.00	0.00	2,400,000.00	3,611,887.00	0.00	0.00	0.00	0%	3,611,887.00	7%
21()	11	00	00									Planificación y desarrollo de planes y proyectos					0.00	0.00	2,400,000.00	2,400,000.00	0.00	0.00	0.00	0%	3,611,887.00	7%
21()	11	00	00	0001								GASTOS					0.00	0.00	2,400,000.00	2,400,000.00	0.00	0.00	0.00	0%	2,400,000.00	7%
21()	11	00	00	0001			2					BIENES MUEBLES, INMUEBLES E INTANGIBLES					0.00	0.00	2,400,000.00	2,400,000.00	0.00	0.00	0.00	0%	2,400,000.00	7%
21()	11	00	00	0001			2	6				EDIFICIOS, ESTRUCTURAS, TIERRAS, TERRENOS Y					0.00	0.00	2,400,000.00	2,400,000.00	0.00	0.00	0.00	0%	2,400,000.00	7%
21()	11	00	00	0001			2	6	9			Terrenos urbanos					0.00	0.00	2,400,000.00	2,400,000.00	0.00	0.00	0.00	0%	2,400,000.00	7%
21()	11	00	00	0001			2	6	9	3		Terrenos urbanos con mejoras					0.00	0.00	2,400,000.00	2,400,000.00	0.00	0.00	0.00	0%	2,400,000.00	7%
21()	11	00	00	0002			2	6	9	3	02	Coordinación, adquisición y mantenimiento de obras	2.5.03	30	9998	121	0.00	0.00	2,400,000.00	2,400,000.00	0.00	0.00	0.00	0%	2,400,000.00	7%
21()	11	00	00	0002								GASTOS					1,211,887.00	0.00	0.00	1,211,887.00	0.00	0.00	0.00	0%	1,211,887.00	7%
21()	11	00	00	0002			2					BIENES MUEBLES, INMUEBLES E INTANGIBLES					1,211,887.00	0.00	0.00	1,211,887.00	0.00	0.00	0.00	0%	1,211,887.00	7%
21()	11	00	00	0002			2	6				VEHICULOS Y EQUIPO DE TRANSPORTE, TRACCIÓN Y					1,211,887.00	0.00	0.00	1,211,887.00	0.00	0.00	0.00	0%	1,211,887.00	7%
21()	11	00	00	0002			2	6	4			Automóviles y camiones					1,000,000.00	0.00	0.00	1,000,000.00	0.00	0.00	0.00	0%	1,000,000.00	7%
21()	11	00	00	0002			2	6	4	1		Automóviles y camiones					1,000,000.00	0.00	0.00	1,000,000.00	0.00	0.00	0.00	0%	1,000,000.00	7%
21()	11	00	00	0002			2	6	4	1	01	Automóviles y camiones	2.5.03	20	1955	100	1,000,000.00	0.00	0.00	1,000,000.00	0.00	0.00	0.00	0%	1,000,000.00	7%
21()	11	00	00	0002			2	6	8			BIENES INTANGIBLES					211,887.00	0.00	0.00	211,887.00	0.00	0.00	0.00	0%	211,887.00	7%

  
 ELABORADOR POR  
 JUNTA DISTRITAL SANTIAGO OESTE  
 FUNDADA EL 24 DE ABRIL 2020  
 DISCIPLINA, DIGNIDAD Y DESARROLLO  
**CONTABILIDAD**

  
 REVISADO POR

  
 AUTORIZADO POR

  
 JUNTA DISTRITAL SANTIAGO OESTE  
 FUNDADA EL 24 DE ABRIL 2020  
 DISCIPLINA, DIGNIDAD Y DESARROLLO

FORM. EP-04  
 CODIGO DEL CAPITULO: 7394  
 DENOMINACION: JUNTA DE DISTRITO MUNICIPAL SANTIAGO OESTE  
 DESTINO DE FONDO: TODOS  
 ESTADO: Aprobado  
 ESTADO CIERRE: ABIERTO

DESTINO DE FONDO	Estructura						Clasificador de Gasto						FUNCIÓN	FUENTE FINANCIAMIENTO	FUENTE ESPECÍFICA	ORGANISMO FINANCIADOR	Presupuesto				Devengado					
	Paridad no Asignada a Programa	PROGRAMA	PRODUCTO	PROYECTO	ACTIVIDAD/OBRA	CODIGO SNIP	TIPO	CONCEPTO	CUENTA	SUBCUENTA	AJUXILIAR	DENOMINACION DEL GASTO					Original	Modificaciones Anteriores	Modificación Trimestral	Vigente	Acumulado Anterior	Trimestre	A la fecha	% Devengado a la fecha	Balance Disponible Trimestral	% Balance Disponible
21(0)	11	00	00	0002		2	6	8	5	01	Estudios de preinversión	2.5.03	30	9996	102	211,887.00	0.00	0.00	211,887.00	0.00	0.00	0.00	0%	211,887.00	7%	
21(0)	11	00	00	0002		2	6	8	5	01	Estudios de preinversión	2.5.03	30	9996	102	211,887.00	0.00	0.00	211,887.00	0.00	0.00	0.00	0%	211,887.00	7%	
21(0)	12	02									Fortalecimiento y gestión de los servicios públicos	2.5.03	30	9996	102	3,000,001.00	0.00	0.00	3,000,001.00	0.00	0.00	0.00	0%	3,000,001.00	7%	
21(0)	12	02	00								NIA	2.5.03	30	9996	102	3,000,001.00	0.00	0.00	3,000,001.00	0.00	0.00	0.00	0%	3,000,001.00	7%	
21(0)	12	02	00	0003							Servicio de recolección, transferencia y disposición final	2.5.03	30	9996	102	3,000,001.00	0.00	0.00	3,000,001.00	0.00	0.00	0.00	0%	3,000,001.00	7%	
21(0)	12	02	00	0003		2	6				GASTOS	2.5.03	30	9996	102	3,000,001.00	0.00	0.00	3,000,001.00	0.00	0.00	0.00	0%	3,000,001.00	7%	
21(0)	12	02	00	0003		2	6				BIENES MUEBLES, INMUEBLES E INTANGIBLES	2.5.03	30	9996	102	3,000,001.00	0.00	0.00	3,000,001.00	0.00	0.00	0.00	0%	3,000,001.00	7%	
21(0)	12	02	00	0003		2	6	4			VEHICULOS Y EQUIPO DE TRANSPORTE, TRACCIÓN Y	2.5.03	30	9996	102	3,000,001.00	0.00	0.00	3,000,001.00	0.00	0.00	0.00	0%	3,000,001.00	7%	
21(0)	12	02	00	0003		2	6	4	1		Automóviles y camionetas	2.5.03	30	9996	102	3,000,001.00	0.00	0.00	3,000,001.00	0.00	0.00	0.00	0%	3,000,001.00	7%	
21(0)	12	02	00	0003		2	6	4	1	01	Automóviles y camionetas	2.5.03	30	9996	102	3,000,001.00	0.00	0.00	3,000,001.00	0.00	0.00	0.00	0%	3,000,001.00	7%	
21(0)	98		00	0000							NIA	3.2.02	30	9995	102	0.00	0.00	375,000.00	375,000.00	0.00	348,853.89	93%	28,146.11	7%		
21(0)	98		00	0000							Administración de contribuciones especiales	3.2.02	30	9995	102	0.00	0.00	375,000.00	375,000.00	0.00	348,853.89	93%	28,146.11	7%		
21(0)	98		00	0000							Administración de contribuciones especiales	3.2.02	30	9995	102	0.00	0.00	375,000.00	375,000.00	0.00	348,853.89	93%	28,146.11	7%		
21(0)	98		00	0000		2					GASTOS	3.2.02	30	9995	102	0.00	0.00	375,000.00	375,000.00	0.00	348,853.89	93%	28,146.11	7%		
21(0)	98		00	0000		2	4				TRANSFERENCIAS CORRIENTES	3.2.02	30	9995	102	0.00	0.00	375,000.00	375,000.00	0.00	348,853.89	93%	28,146.11	7%		
21(0)	98		00	0000		2	4	1			TRANSFERENCIAS CORRIENTES AL SECTOR PRIVADO	3.2.02	30	9995	102	0.00	0.00	375,000.00	375,000.00	0.00	348,853.89	93%	28,146.11	7%		
21(0)	98		00	0000		2	4	1	6		Transferencias corrientes a asociaciones sin fines de	3.2.02	30	9995	102	0.00	0.00	375,000.00	375,000.00	0.00	348,853.89	93%	28,146.11	7%		
21(0)	98		00	0000		2	4	1	6	05	Transferencias corrientes ocasionales a asociaciones sin fines	3.2.02	30	9995	102	0.00	0.00	375,000.00	375,000.00	0.00	348,853.89	93%	28,146.11	7%		
22(0)	11	00	00								INVERSION	4.5.10	30	9998	121	55,600,000.00	0.00	33,895,716.77	89,495,716.77	0.00	17,310,508.76	19%	72,185,207.01	81%		
22(0)	11	00	00								Gestión y ejecución de proyectos municipales	4.5.10	30	9998	121	34,800,000.00	0.00	17,857,484.59	52,657,484.59	0.00	6,517,419.80	12%	45,940,084.99	99%		
22(0)	11	00	00								NIA	4.5.10	30	9998	121	3,800,000.00	0.00	3,800,000.00	3,800,000.00	0.00	0.00	0%	3,800,000.00	99%		
22(0)	11	00	00	0001							Planificación y desarrollo de planes y proyectos	4.5.10	30	9998	121	0.00	0.00	3,800,000.00	3,800,000.00	0.00	0.00	0%	3,800,000.00	99%		
22(0)	11	00	00	0001		2					GASTOS	4.5.10	30	9998	121	0.00	0.00	3,800,000.00	3,800,000.00	0.00	0.00	0%	3,800,000.00	99%		
22(0)	11	00	00	0001		2	6				BIENES MUEBLES, INMUEBLES E INTANGIBLES	4.5.10	30	9998	121	0.00	0.00	3,800,000.00	3,800,000.00	0.00	0.00	0%	3,800,000.00	99%		
22(0)	11	00	00	0001		2	6	9			EDIFICIOS, ESTRUCTURAS, TIERRAS, TERRENOS Y	4.5.10	30	9998	121	0.00	0.00	3,800,000.00	3,800,000.00	0.00	0.00	0%	3,800,000.00	99%		
22(0)	11	00	00	0001		2	6	9	3		Terrenos urbanos	4.5.10	30	9998	121	0.00	0.00	3,800,000.00	3,800,000.00	0.00	0.00	0%	3,800,000.00	99%		
22(0)	11	00	00	0001		2	6	9	3	01	Terrenos urbanos sin mejoras	4.5.10	30	9998	121	0.00	0.00	3,800,000.00	3,800,000.00	0.00	0.00	0%	3,800,000.00	99%		
22(0)	11	00	01								Construcción de vías de comunicación y anexos	4.5.10	30	9998	121	23,570,000.00	0.00	9,478,995.24	33,048,995.24	0.00	4,178,967.77	13%	28,870,027.47	99%		
22(0)	11	00	01	0051							CONSTRUCCION DE ACERAS, CONTENES Y BADENES	4.5.10	30	9998	121	1,300,000.00	0.00	1,300,000.00	1,300,000.00	0.00	0.00	0%	1,300,000.00	99%		
22(0)	11	00	01	0051							CONSTRUCCION DE ACERAS, CONTENES Y BADENES	4.5.10	30	9998	121	1,300,000.00	0.00	1,300,000.00	1,300,000.00	0.00	0.00	0%	1,300,000.00	99%		
22(0)	11	00	01	0051		2					GASTOS	4.5.10	30	9998	121	1,300,000.00	0.00	1,300,000.00	1,300,000.00	0.00	0.00	0%	1,300,000.00	99%		
22(0)	11	00	01	0051		2	7				OBRAS	4.5.10	30	9998	121	1,300,000.00	0.00	1,300,000.00	1,300,000.00	0.00	0.00	0%	1,300,000.00	99%		
22(0)	11	00	01	0051		2	7	2			INFRAESTRUCTURA	4.5.10	30	9998	121	1,300,000.00	0.00	1,300,000.00	1,300,000.00	0.00	0.00	0%	1,300,000.00	99%		
22(0)	11	00	01	0051		2	7	2	4		Infraestructura terrestre y obras anexas	4.5.10	30	9998	121	1,300,000.00	0.00	1,300,000.00	1,300,000.00	0.00	0.00	0%	1,300,000.00	99%		
22(0)	11	00	01	0051		2	7	2	4	01	Infraestructura terrestre y obras anexas	4.5.10	30	9998	121	1,300,000.00	0.00	1,300,000.00	1,300,000.00	0.00	0.00	0%	1,300,000.00	99%		
22(0)	11	00	01	0052							CONSTRUCCION DE ACERAS, CONTENES Y BADENES	4.5.10	30	9998	121	1,300,000.00	0.00	1,300,000.00	1,300,000.00	0.00	0.00	0%	1,300,000.00	99%		
22(0)	11	00	01	0052							CONSTRUCCION DE ACERAS, CONTENES Y BADENES	4.5.10	30	9998	121	1,300,000.00	0.00	1,300,000.00	1,300,000.00	0.00	0.00	0%	1,300,000.00	99%		
22(0)	11	00	01	0052		2					GASTOS	4.5.10	30	9998	121	1,300,000.00	0.00	1,300,000.00	1,300,000.00	0.00	0.00	0%	1,300,000.00	99%		
22(0)	11	00	01	0052		2	7				OBRAS	4.5.10	30	9998	121	1,300,000.00	0.00	1,300,000.00	1,300,000.00	0.00	0.00	0%	1,300,000.00	99%		
22(0)	11	00	01	0052		2	7	2			INFRAESTRUCTURA	4.5.10	30	9998	121	1,300,000.00	0.00	1,300,000.00	1,300,000.00	0.00	0.00	0%	1,300,000.00	99%		
22(0)	11	00	01	0052		2	7	2	4		Infraestructura terrestre y obras anexas	4.5.10	30	9998	121	1,300,000.00	0.00	1,300,000.00	1,300,000.00	0.00	0.00	0%	1,300,000.00	99%		


*Anselma CU*  
 ELABORADOR POR  
 JUNTA DISTRITAL SANTIAGO OESTE  
 FUNDADA EL 24 DE ABRIL 2020  
 DISCIPLINA, DIGNIDAD Y DESARROLLO  
**CONTABILIDAD**

*[Firma]*  
 REVISADO POR  
 JUNTA DISTRITAL SANTIAGO OESTE  
 DIRECCIÓN DE TESORERÍA MUNICIPAL  
 ABRIL DEL 2026


*[Firma]*  
 AUTORIZADO POR

JUNTA DISTRITAL SANTIAGO OESTE  
 DISCIPLINA, DIGNIDAD Y DESARROLLO  
 FUNDADA EL 24 DE ABRIL 2020

FORM. EP-04														DESTINO DE FONDO: TODOS												
CODIGO DEL CAPITULO: 7394														ESTADO: Aprobado												
DENOMINACION: JUNTA DE DISTRITO MUNICIPAL SANTIAGO OESTE														ESTADO CIERRE: ABIERTO												
DESTINO DE FONDO	Estructura						Clasificador de Gasto						FUNCION	FUENTE FINANCIAMIENTO	FUENTE ESPECIFICA	ORGANISMO FINANCIADOR	Presupuesto				Devengado					
	PROGRAMA	PRODUCTO	PROYECTO	ACTIVIDAD/OBRA	CODIGO SNIP	TIPO	CONCEPTO	CUENTA	SUBCUENTA	AUXILIAR	DENOMINACION DEL GASTO	Original					Modificaciones Anteriores	Modificación Trimestral	Vigente	Acumulado Anterior	Trimestre	A la fecha	% Devengado a la fecha	Balance Disponible Trimestral	% Balance Disponible	
1	2	3	4	5	6	7	8	9	10	11	12	13	14	15	16	17	18	19	20	21= 18 + 19 + 20	22	23	24	25 = 24 / 21	26 = 21-24	27 = 26 / 21
22(0)	11	00	01	0052		2	7	2	4	01		Infraestructura terrestre y obras anexas	2.6.01	20	1955	100	1,300,000.00	0.00	0.00	1,300,000.00	0.00	0.00	0.00	0%	1,300,000.00	99%
22(0)	11	00	01	0053								CONSTRUCCIN DE ACERAS, CONTENES Y BADENES					1,300,000.00	0.00	0.00	1,300,000.00	0.00	0.00	0.00	0%	1,300,000.00	99%
22(0)	11	00	01	0053								GASTOS					1,300,000.00	0.00	0.00	1,300,000.00	0.00	0.00	0.00	0%	1,300,000.00	99%
22(0)	11	00	01	0053		2	7					OBRAS					1,300,000.00	0.00	0.00	1,300,000.00	0.00	0.00	0.00	0%	1,300,000.00	99%
22(0)	11	00	01	0053		2	7	2				INFRAESTRUCTURA					1,300,000.00	0.00	0.00	1,300,000.00	0.00	0.00	0.00	0%	1,300,000.00	99%
22(0)	11	00	01	0053		2	7	2	4			Infraestructura terrestre y obras anexas					1,300,000.00	0.00	0.00	1,300,000.00	0.00	0.00	0.00	0%	1,300,000.00	99%
22(0)	11	00	01	0053		2	7	2	4	01		Infraestructura terrestre y obras anexas	2.6.01	20	1955	100	1,300,000.00	0.00	0.00	1,300,000.00	0.00	0.00	0.00	0%	1,300,000.00	99%
22(0)	11	00	01	0054								CONSTRUCCIN EN HORMIGN DE CALLE ABRAHAM -					1,300,000.00	0.00	0.00	1,300,000.00	0.00	0.00	0.00	0%	1,300,000.00	99%
22(0)	11	00	01	0054								GASTOS					1,300,000.00	0.00	0.00	1,300,000.00	0.00	0.00	0.00	0%	1,300,000.00	99%
22(0)	11	00	01	0054		2	7					OBRAS					1,300,000.00	0.00	0.00	1,300,000.00	0.00	0.00	0.00	0%	1,300,000.00	99%
22(0)	11	00	01	0054		2	7	2				INFRAESTRUCTURA					1,300,000.00	0.00	0.00	1,300,000.00	0.00	0.00	0.00	0%	1,300,000.00	99%
22(0)	11	00	01	0054		2	7	2	4			Infraestructura terrestre y obras anexas					1,300,000.00	0.00	0.00	1,300,000.00	0.00	0.00	0.00	0%	1,300,000.00	99%
22(0)	11	00	01	0054		2	7	2	4	01		Infraestructura terrestre y obras anexas	2.6.01	20	1955	100	1,300,000.00	0.00	0.00	1,300,000.00	0.00	0.00	0.00	0%	1,300,000.00	99%
22(0)	11	00	01	0055								CONSTRUCCIN DE ACERAS, CONTENES Y BADENES EL					1,300,000.00	0.00	0.00	1,300,000.00	0.00	0.00	0.00	0%	1,300,000.00	99%
22(0)	11	00	01	0055								GASTOS					1,300,000.00	0.00	0.00	1,300,000.00	0.00	0.00	0.00	0%	1,300,000.00	99%
22(0)	11	00	01	0055		2	7					OBRAS					1,300,000.00	0.00	0.00	1,300,000.00	0.00	0.00	0.00	0%	1,300,000.00	99%
22(0)	11	00	01	0055		2	7	2				INFRAESTRUCTURA					1,300,000.00	0.00	0.00	1,300,000.00	0.00	0.00	0.00	0%	1,300,000.00	99%
22(0)	11	00	01	0055		2	7	2	4			Infraestructura terrestre y obras anexas					1,300,000.00	0.00	0.00	1,300,000.00	0.00	0.00	0.00	0%	1,300,000.00	99%
22(0)	11	00	01	0055		2	7	2	4	01		Infraestructura terrestre y obras anexas	2.6.01	20	1955	100	1,300,000.00	0.00	0.00	1,300,000.00	0.00	0.00	0.00	0%	1,300,000.00	99%
22(0)	11	00	01	0056								CONSTRUCCIN DE PUENTE MIRADOR SUR SOBRE CANAL					5,730,000.00	0.00	0.00	5,730,000.00	0.00	0.00	0.00	0%	5,730,000.00	99%
22(0)	11	00	01	0056								GASTOS					5,730,000.00	0.00	0.00	5,730,000.00	0.00	0.00	0.00	0%	5,730,000.00	99%
22(0)	11	00	01	0056		2	7					OBRAS					5,730,000.00	0.00	0.00	5,730,000.00	0.00	0.00	0.00	0%	5,730,000.00	99%
22(0)	11	00	01	0056		2	7	2				INFRAESTRUCTURA					5,730,000.00	0.00	0.00	5,730,000.00	0.00	0.00	0.00	0%	5,730,000.00	99%
22(0)	11	00	01	0056		2	7	2	4			Infraestructura terrestre y obras anexas					5,730,000.00	0.00	0.00	5,730,000.00	0.00	0.00	0.00	0%	5,730,000.00	99%
22(0)	11	00	01	0056		2	7	2	4	01		Infraestructura terrestre y obras anexas	2.6.01	20	1955	100	5,730,000.00	0.00	0.00	5,730,000.00	0.00	0.00	0.00	0%	5,730,000.00	99%
22(0)	11	00	01	0057								PLAN DE CONSTRUCCIN DE ACERAS, CONTENES Y					2,840,000.00	0.00	0.00	2,840,000.00	0.00	286,220.00	286,220.00	11%	2,363,780.00	99%
22(0)	11	00	01	0057								GASTOS					2,840,000.00	0.00	0.00	2,840,000.00	0.00	286,220.00	286,220.00	11%	2,363,780.00	99%
22(0)	11	00	01	0057		2	7					OBRAS					2,840,000.00	0.00	0.00	2,840,000.00	0.00	286,220.00	286,220.00	11%	2,363,780.00	99%
22(0)	11	00	01	0057		2	7	2				INFRAESTRUCTURA					2,840,000.00	0.00	0.00	2,840,000.00	0.00	286,220.00	286,220.00	11%	2,363,780.00	99%
22(0)	11	00	01	0057		2	7	2	4			Infraestructura terrestre y obras anexas					2,840,000.00	0.00	0.00	2,840,000.00	0.00	286,220.00	286,220.00	11%	2,363,780.00	99%
22(0)	11	00	01	0057		2	7	2	4	01		Infraestructura terrestre y obras anexas	2.6.01	20	1955	100	2,840,000.00	0.00	0.00	2,840,000.00	0.00	286,220.00	286,220.00	11%	2,363,780.00	99%
22(0)	11	00	01	0058								PLAN DE CONSTRUCCIN DE CALLES EN HORMIGN.					2,000,000.00	0.00	0.00	2,000,000.00	0.00	891,465.15	891,465.15	45%	1,108,534.85	99%
22(0)	11	00	01	0058								GASTOS					2,000,000.00	0.00	0.00	2,000,000.00	0.00	891,465.15	891,465.15	45%	1,108,534.85	99%
22(0)	11	00	01	0058		2	7					OBRAS					2,000,000.00	0.00	0.00	2,000,000.00	0.00	891,465.15	891,465.15	45%	1,108,534.85	99%
22(0)	11	00	01	0058		2	7	2				INFRAESTRUCTURA					2,000,000.00	0.00	0.00	2,000,000.00	0.00	891,465.15	891,465.15	45%	1,108,534.85	99%
22(0)	11	00	01	0058		2	7	2	4			Infraestructura terrestre y obras anexas					2,000,000.00	0.00	0.00	2,000,000.00	0.00	891,465.15	891,465.15	45%	1,108,534.85	99%
22(0)	11	00	01	0058		2	7	2	4	01		Infraestructura terrestre y obras anexas	2.6.01	20	1955	100	2,000,000.00	0.00	0.00	2,000,000.00	0.00	891,465.15	891,465.15	45%	1,108,534.85	99%
22(0)	11	00	01	0059								SEALIZACION E IDENTIFICACION DE CALLES					1,000,000.00	0.00	0.00	1,000,000.00	0.00	207,299.50	207,299.50	21%	792,700.50	99%

  
 ELABORADOR POR  
 JUNTA DISTRITAL SANTIAGO OESTE  
 FUNDADA EL 24 DE ABRIL 2020  
 DISCIPLINA DIGNIDAD Y DESARROLLO  
 CONTABILIDAD

  
 REVISADO POR  
 JUNTA DISTRITAL SANTIAGO OESTE  
 FUNDADA EL 24 DE ABRIL 2020  
 DISCIPLINA DIGNIDAD Y DESARROLLO  
 DIRECCION DE TESORERIA MUNICIPAL

  
 AUTORIZADO POR

  
 JUNTA DISTRITAL SANTIAGO OESTE  
 FUNDADA EL 24 DE ABRIL 2020  
 DISCIPLINA DIGNIDAD Y DESARROLLO

MINISTERIO DE HACIENDA  
CENTRALIZACIÓN DE LA INFORMACIÓN FINANCIERA DEL ESTADO  
EJECUCIÓN DE LOS GASTOS Y APLICACIONES FINANCIERAS POR DESTINO DE FONDOS Y ESTRUCTURA  
CORRESPONDIENTE AL TRIMESTRE 1 (ENERO-MARZO) DEL AÑO 2026

FORM. EP-04		CODIGO DEL CAPITULO: 7394										DESTINO DE FONDO: TODOS																
		DENOMINACION: JUNTA DE DISTRITO MUNICIPAL SANTIAGO OESTE										ESTADO: Aprobado																
												ESTADO CIERRE: ABIERTO																
DESTINO DE FONDO	Estructura					CODIGO SNP	Clasificador de Gasto					DENOMINACION DEL GASTO	FUNCION	FUENTE FINANCIAMIENTO	FUENTE ESPECIFICA	ORGANISMO FINANCIADOR	Presupuesto				Devengado							
	Paralelo no Aligned a Programa	PROGRAMA	PRODUCTO	PROYECTO	ACTIVIDAD/OBRA		TEPO	CONCEPTO	CUENTA	SUBCUENTA	AUXILIAR						Original	Modificaciones Anteriores	Modificación Trimestral	Vigente	Acumulado Anterior	Trimestre	A la fecha	% Devengado a la fecha	Balance Disponible Trimestral	% Balance Disponible		
1	2	3	4	5	6	7	8	9	10	11	12	13	14	15	16	17	18	19	20	21= 18 + 19 + 20	22	23	24	25 = 24 / 21	26 = 21-24	27 = 26 / 21		
22(0)	11	00	01	0059													1,000,000.00			1,000,000.00	0.00		207,299.50	207,299.50	21%	792,700.50	99%	
22(0)	11	00	01	0059		2		7				GASTOS					1,000,000.00			1,000,000.00	0.00		207,299.50	207,299.50	21%	792,700.50	99%	
22(0)	11	00	01	0059		2	7					OBRAS					1,000,000.00			1,000,000.00	0.00		207,299.50	207,299.50	21%	792,700.50	99%	
22(0)	11	00	01	0059		2	7	2				INFRAESTRUCTURA					1,000,000.00			1,000,000.00	0.00		207,299.50	207,299.50	21%	792,700.50	99%	
22(0)	11	00	01	0059		2	7	2	4			Infraestructura terrestre y obras anexas					1,000,000.00			1,000,000.00	0.00		207,299.50	207,299.50	21%	792,700.50	99%	
22(0)	11	00	01	0059		2	7	2	4	01		Infraestructura terrestre y obras anexas	2.6.01	20	1955	100	1,000,000.00			1,000,000.00	0.00		207,299.50	207,299.50	21%	792,700.50	99%	
22(0)	11	00	01	0060								AMPLIACION Y EMBELLECIMIENTO PUENTE LA FLACA					1,200,000.00			1,200,000.00	0.00		0.00	0.00	0%	1,200,000.00	99%	
22(0)	11	00	01	0060		2						GASTOS					1,200,000.00			1,200,000.00	0.00		0.00	0.00	0%	1,200,000.00	99%	
22(0)	11	00	01	0060		2	7					OBRAS					1,200,000.00			1,200,000.00	0.00		0.00	0.00	0%	1,200,000.00	99%	
22(0)	11	00	01	0060		2	7	2				INFRAESTRUCTURA					1,200,000.00			1,200,000.00	0.00		0.00	0.00	0%	1,200,000.00	99%	
22(0)	11	00	01	0060		2	7	2	4			Infraestructura terrestre y obras anexas					1,200,000.00			1,200,000.00	0.00		0.00	0.00	0%	1,200,000.00	99%	
22(0)	11	00	01	0060		2	7	2	4	01		Infraestructura terrestre y obras anexas	2.6.01	20	1955	100	1,200,000.00			1,200,000.00	0.00		0.00	0.00	0%	1,200,000.00	99%	
22(0)	11	00	01	0061								EMBELLECIMIENTO GENERAL					2,000,000.00			2,000,000.00	0.00		0.00	0.00	0%	2,000,000.00	99%	
22(0)	11	00	01	0061		2						GASTOS					2,000,000.00			2,000,000.00	0.00		0.00	0.00	0%	2,000,000.00	99%	
22(0)	11	00	01	0061		2	7					OBRAS					2,000,000.00			2,000,000.00	0.00		0.00	0.00	0%	2,000,000.00	99%	
22(0)	11	00	01	0061		2	7	2				INFRAESTRUCTURA					2,000,000.00			2,000,000.00	0.00		0.00	0.00	0%	2,000,000.00	99%	
22(0)	11	00	01	0061		2	7	2	4			Infraestructura terrestre y obras anexas					2,000,000.00			2,000,000.00	0.00		0.00	0.00	0%	2,000,000.00	99%	
22(0)	11	00	01	0061		2	7	2	4	01		Infraestructura terrestre y obras anexas	2.6.01	20	1955	100	2,000,000.00			2,000,000.00	0.00		0.00	0.00	0%	2,000,000.00	99%	
22(0)	11	00	01	0062								EMBELLECIMIENTO, SEALIZACION E ILUMINACION					2,500,000.00			2,500,000.00	0.00		0.00	0.00	0%	2,500,000.00	99%	
22(0)	11	00	01	0062		2						GASTOS					2,500,000.00			2,500,000.00	0.00		0.00	0.00	0%	2,500,000.00	99%	
22(0)	11	00	01	0062		2	7					OBRAS					2,500,000.00			2,500,000.00	0.00		0.00	0.00	0%	2,500,000.00	99%	
22(0)	11	00	01	0062		2	7	2				INFRAESTRUCTURA					2,500,000.00			2,500,000.00	0.00		0.00	0.00	0%	2,500,000.00	99%	
22(0)	11	00	01	0062		2	7	2	4			Infraestructura terrestre y obras anexas					2,500,000.00			2,500,000.00	0.00		0.00	0.00	0%	2,500,000.00	99%	
22(0)	11	00	01	0062		2	7	2	4	01		Infraestructura terrestre y obras anexas	2.6.01	20	1955	100	2,500,000.00			2,500,000.00	0.00		0.00	0.00	0%	2,500,000.00	99%	
22(0)	11	00	01	0063								CONSTRUCCION DE PUENTE MIRADOR SUR SOBRE CANAL					0.00		7,850,000.00	7,850,000.00	0.00		2,511,684.75	2,511,684.75	32%	5,338,315.25	99%	
22(0)	11	00	01	0063		2						GASTOS					0.00		7,850,000.00	7,850,000.00	0.00		2,511,684.75	2,511,684.75	32%	5,338,315.25	99%	
22(0)	11	00	01	0063		2	7					OBRAS					0.00		7,850,000.00	7,850,000.00	0.00		2,511,684.75	2,511,684.75	32%	5,338,315.25	99%	
22(0)	11	00	01	0063		2	7	2				INFRAESTRUCTURA					0.00		7,850,000.00	7,850,000.00	0.00		2,511,684.75	2,511,684.75	32%	5,338,315.25	99%	
22(0)	11	00	01	0063		2	7	2	4			Infraestructura terrestre y obras anexas					0.00		7,850,000.00	7,850,000.00	0.00		2,511,684.75	2,511,684.75	32%	5,338,315.25	99%	
22(0)	11	00	01	0063		2	7	2	4	01		Infraestructura terrestre y obras anexas	2.6.01	30	9998	121	0.00		7,850,000.00	7,850,000.00	0.00		2,511,684.75	2,511,684.75	32%	5,338,315.25	99%	
22(0)	11	00	01	0064								CONSTRUCCION DE PEATON CALLE 9 CIENFUEGOS					0.00		0.00	1,038,769.03	1,038,769.03	0.00		0.00	0.00	0%	1,038,769.03	99%
22(0)	11	00	01	0064		2						GASTOS					0.00		1,038,769.03	1,038,769.03	0.00		0.00	0.00	0%	1,038,769.03	99%	
22(0)	11	00	01	0064		2	7					OBRAS					0.00		1,038,769.03	1,038,769.03	0.00		0.00	0.00	0%	1,038,769.03	99%	
22(0)	11	00	01	0064		2	7	2				INFRAESTRUCTURA					0.00		1,038,769.03	1,038,769.03	0.00		0.00	0.00	0%	1,038,769.03	99%	
22(0)	11	00	01	0064		2	7	2	4			Infraestructura terrestre y obras anexas					0.00		1,038,769.03	1,038,769.03	0.00		0.00	0.00	0%	1,038,769.03	99%	
22(0)	11	00	01	0064		2	7	2	4	01		Infraestructura terrestre y obras anexas	2.6.01	30	9998	121	0.00		1,038,769.03	1,038,769.03	0.00		0.00	0.00	0%	1,038,769.03	99%	
22(0)	11	00	01	0065								CONSTRUCCION DE ESCALONES Y PEATON - EL TANQUE					0.00		0.00	293,070.03	293,070.03	0.00		0.00	0.00	0%	293,070.03	99%
22(0)	11	00	01	0065		2						GASTOS					0.00		0.00	293,070.03	293,070.03	0.00		0.00	0.00	0%	293,070.03	99%
22(0)	11	00	01	0065		2	7					OBRAS					0.00		0.00	293,070.03	293,070.03	0.00		0.00	0.00	0%	293,070.03	99%

*Anselma Cruz*  
ELABORADOR POR  
JUNTA DISTRITAL SANTIAGO OESTE  
FUNDADA EL 24 DE ABRIL 2020  
DISCIPLINA, DIGNIDAD Y DESARROLLO  
CONTABILIDAD

*[Signature]*  
REVISADO POR  
DIRECTOR DE TESORERIA MUNICIPAL  
ABRIL DEL 2026  
DISCIPLINA, DIGNIDAD Y DESARROLLO

*[Signature]*  
AUTORIZADO POR  
JUNTA DISTRITAL SANTIAGO OESTE  
FUNDADA EL 24 DE ABRIL 2020  
DISCIPLINA, DIGNIDAD Y DESARROLLO

**MINISTERIO DE HACIENDA**  
**CENTRALIZACIÓN DE LA INFORMACIÓN FINANCIERA DEL ESTADO**  
**EJECUCIÓN DE LOS GASTOS Y APLICACIONES FINANCIERAS POR DESTINO DE FONDOS Y ESTRUCTURA**  
**CORRESPONDIENTE AL TRIMESTRE 1 (ENERO-MARZO) DEL AÑO 2026**

FORM. EP-04		CODIGO DEL CAPITULO: 7394															DESTINO DE FONDO: TODOS									
DENOMINACION: JUNTA DE DISTRITO MUNICIPAL SANTIAGO OESTE																	ESTADO: Aprobado									
																	ESTADO CIERRE: ABIERTO									
DESTINO DE FONDO	Estructura					CODIGO SNIP	Clasificador de Gasto					FUNCION	FUENTE FINANCIAMIENTO	FUENTE ESPECIFICA	ORGANISMO FINANCIADOR	Presupuesto				Devengado						
	Planificación Asignada a Programa	PROGRAMA	PRODUCTO	PROYECTO	ACTIVIDAD/OBRA		TIPO	CONCEPTO	CUENTA	SUBCUENTA	AUXILIAR					DENOMINACION DEL GASTO	Original	Modificaciones Anteriores	Modificación Trimestral	Vigente	Acumulado Anterior	Trimestre	A la fecha	% Devengado a la fecha	Balance Disponible Trimestral	% Balance Disponible
1	2	3	4	5	6	7	8	9	10	11	12	13	14	15	16	17	18	19	20	21 = 18 + 19 + 20	22	23	24	25 = 24 / 21	26 = 21-24	27 = 26 / 21
22(1)	11	00	01	0065		2	7					OBRAS					0.00	0.00	293,070.03	293,070.03	0.00	0.00	0.00	0%	293,070.03	99%
22(1)	11	00	01	0065		2	7	2				INFRAESTRUCTURA					0.00	0.00	293,070.03	293,070.03	0.00	0.00	0.00	0%	293,070.03	99%
22(1)	11	00	01	0065		2	7	2	4			Infraestructura terrestre y obras anexas					0.00	0.00	293,070.03	293,070.03	0.00	0.00	0.00	0%	293,070.03	99%
22(1)	11	00	01	0065		2	7	2	4	01		Infraestructura terrestre y obras anexas	2.6.01	30	9998	121	0.00	0.00	293,070.03	293,070.03	0.00	0.00	0.00	0%	293,070.03	99%
22(1)	11	00	01	0066								HABILITACION PASO VEHICULAR - LAS ALMENDRAS.					0.00	0.00	297,156.18	297,156.18	0.00	282,298.37	282,298.37	95%	14,857.81	99%
22(1)	11	00	01	0066								OBRAS					0.00	0.00	297,156.18	297,156.18	0.00	282,298.37	282,298.37	95%	14,857.81	99%
22(1)	11	00	01	0066		2	7					GASTOS					0.00	0.00	297,156.18	297,156.18	0.00	282,298.37	282,298.37	95%	14,857.81	99%
22(1)	11	00	01	0066		2	7	2				OBRAS					0.00	0.00	297,156.18	297,156.18	0.00	282,298.37	282,298.37	95%	14,857.81	99%
22(1)	11	00	01	0066		2	7	2	4			INFRAESTRUCTURA					0.00	0.00	297,156.18	297,156.18	0.00	282,298.37	282,298.37	95%	14,857.81	99%
22(1)	11	00	01	0066		2	7	2	4	01		Infraestructura terrestre y obras anexas	2.6.01	30	9998	121	0.00	0.00	297,156.18	297,156.18	0.00	282,298.37	282,298.37	95%	14,857.81	99%
22(1)	11	00	02	0066		2	7	2	4	01		Infraestructura terrestre y obras anexas					0.00	0.00	297,156.18	297,156.18	0.00	282,298.37	282,298.37	95%	14,857.81	99%
22(1)	11	00	02	0066								Reparación y acondicionamiento de vías de comunicación					0.00	0.00	297,156.18	297,156.18	0.00	282,298.37	282,298.37	95%	14,857.81	99%
22(1)	11	00	02	0051								REPARACION DE PASARELA PUENTE CALLE					8,730,000.00	0.00	3,769,638.93	12,499,638.93	0.00	1,517,518.83	1,517,518.83	12%	10,982,120.10	99%
22(1)	11	00	02	0051								OBRAS					1,300,000.00	0.00	1,300,000.00	1,300,000.00	0.00	0.00	0.00	0%	1,300,000.00	99%
22(1)	11	00	02	0051		2						GASTOS					1,300,000.00	0.00	1,300,000.00	1,300,000.00	0.00	0.00	0.00	0%	1,300,000.00	99%
22(1)	11	00	02	0051		2	7					OBRAS					1,300,000.00	0.00	1,300,000.00	1,300,000.00	0.00	0.00	0.00	0%	1,300,000.00	99%
22(1)	11	00	02	0051		2	7	2				INFRAESTRUCTURA					1,300,000.00	0.00	1,300,000.00	1,300,000.00	0.00	0.00	0.00	0%	1,300,000.00	99%
22(1)	11	00	02	0051		2	7	2	4			Infraestructura terrestre y obras anexas					1,300,000.00	0.00	1,300,000.00	1,300,000.00	0.00	0.00	0.00	0%	1,300,000.00	99%
22(1)	11	00	02	0051		2	7	2	4	01		Infraestructura terrestre y obras anexas	2.6.01	20	1955	100	1,300,000.00	0.00	1,300,000.00	1,300,000.00	0.00	0.00	0.00	0%	1,300,000.00	99%
22(1)	11	00	02	0052								REPARACION DE UN PEATONAL EN ENS. LA FE Y					1,300,000.00	0.00	1,300,000.00	1,300,000.00	0.00	0.00	0.00	0%	1,300,000.00	99%
22(1)	11	00	02	0052		2						GASTOS					1,300,000.00	0.00	1,300,000.00	1,300,000.00	0.00	0.00	0.00	0%	1,300,000.00	99%
22(1)	11	00	02	0052		2	7					OBRAS					1,300,000.00	0.00	1,300,000.00	1,300,000.00	0.00	0.00	0.00	0%	1,300,000.00	99%
22(1)	11	00	02	0052		2	7	2				INFRAESTRUCTURA					1,300,000.00	0.00	1,300,000.00	1,300,000.00	0.00	0.00	0.00	0%	1,300,000.00	99%
22(1)	11	00	02	0052		2	7	2	4			Infraestructura terrestre y obras anexas					1,300,000.00	0.00	1,300,000.00	1,300,000.00	0.00	0.00	0.00	0%	1,300,000.00	99%
22(1)	11	00	02	0052		2	7	2	4	01		Infraestructura terrestre y obras anexas	2.6.01	20	1955	100	1,300,000.00	0.00	1,300,000.00	1,300,000.00	0.00	0.00	0.00	0%	1,300,000.00	99%
22(1)	11	00	02	0053								PLAN DE RECONSTRUCCION DE PEATONES.					2,000,000.00	0.00	2,000,000.00	2,000,000.00	0.00	0.00	0.00	0%	2,000,000.00	99%
22(1)	11	00	02	0053								OBRAS					2,000,000.00	0.00	2,000,000.00	2,000,000.00	0.00	0.00	0.00	0%	2,000,000.00	99%
22(1)	11	00	02	0053		2						GASTOS					2,000,000.00	0.00	2,000,000.00	2,000,000.00	0.00	0.00	0.00	0%	2,000,000.00	99%
22(1)	11	00	02	0053		2	7					INFRAESTRUCTURA					2,000,000.00	0.00	2,000,000.00	2,000,000.00	0.00	0.00	0.00	0%	2,000,000.00	99%
22(1)	11	00	02	0053		2	7	2				Infraestructura terrestre y obras anexas					2,000,000.00	0.00	2,000,000.00	2,000,000.00	0.00	0.00	0.00	0%	2,000,000.00	99%
22(1)	11	00	02	0053		2	7	2	4			Infraestructura terrestre y obras anexas					2,000,000.00	0.00	2,000,000.00	2,000,000.00	0.00	0.00	0.00	0%	2,000,000.00	99%
22(1)	11	00	02	0053		2	7	2	4	01		Infraestructura terrestre y obras anexas	2.6.01	20	1955	100	2,000,000.00	0.00	2,000,000.00	2,000,000.00	0.00	0.00	0.00	0%	2,000,000.00	99%
22(1)	11	00	02	0054								MEJORAMIENTO DE CAMINOS VECINALES.					2,130,000.00	0.00	2,130,000.00	2,130,000.00	0.00	0.00	0.00	0%	2,130,000.00	99%
22(1)	11	00	02	0054								OBRAS					2,130,000.00	0.00	2,130,000.00	2,130,000.00	0.00	0.00	0.00	0%	2,130,000.00	99%
22(1)	11	00	02	0054		2						GASTOS					2,130,000.00	0.00	2,130,000.00	2,130,000.00	0.00	0.00	0.00	0%	2,130,000.00	99%
22(1)	11	00	02	0054		2	7					OBRAS					2,130,000.00	0.00	2,130,000.00	2,130,000.00	0.00	0.00	0.00	0%	2,130,000.00	99%
22(1)	11	00	02	0054		2	7	2				INFRAESTRUCTURA					2,130,000.00	0.00	2,130,000.00	2,130,000.00	0.00	0.00	0.00	0%	2,130,000.00	99%
22(1)	11	00	02	0054		2	7	2	4			Infraestructura terrestre y obras anexas					2,130,000.00	0.00	2,130,000.00	2,130,000.00	0.00	0.00	0.00	0%	2,130,000.00	99%
22(1)	11	00	02	0054		2	7	2	4	01		Infraestructura terrestre y obras anexas	2.6.01	20	1955	100	2,130,000.00	0.00	2,130,000.00	2,130,000.00	0.00	0.00	0.00	0%	2,130,000.00	99%
22(1)	11	00	02	0055								BACHEO DE CALLES.					2,000,000.00	0.00	2,000,000.00	2,000,000.00	0.00	0.00	0.00	0%	2,000,000.00	99%
22(1)	11	00	02	0055		2						GASTOS					2,000,000.00	0.00	2,000,000.00	2,000,000.00	0.00	0.00	0.00	0%	2,000,000.00	99%
22(1)	11	00	02	0055		2	7					OBRAS					2,000,000.00	0.00	2,000,000.00	2,000,000.00	0.00	0.00	0.00	0%	2,000,000.00	99%

  
 ELABORADOR POR  
 JUNTA DISTRITAL SANTIAGO OESTE  
 FUNDADA EL 24 DE ABRIL 2020  
 DISCIPLINA, DIGNIDAD Y DESARROLLO  
**CONTABILIDAD**

  
 REVISADO POR  
 DIRECTOR GENERAL DE CONTABILIDAD Y DESARROLLO  
 2026 ABRIL 09H 2026

  
 AUTORIZADO POR  
  
 JUNTA DISTRITAL SANTIAGO OESTE  
 FUNDADA EL 24 DE ABRIL 2020  
 DISCIPLINA, DIGNIDAD Y DESARROLLO

MINISTERIO DE HACIENDA  
CENTRALIZACIÓN DE LA INFORMACIÓN FINANCIERA DEL ESTADO  
EJECUCIÓN DE LOS GASTOS Y APLICACIONES FINANCIERAS POR DESTINO DE FONDOS Y ESTRUCTURA  
CORRESPONDIENTE AL TRIMESTRE 1 (ENERO-MARZO) DEL AÑO 2026

FORM. EP-04														DESTINO DE FONDO: TODOS												
CODIGO DEL CAPITULO: 7394														ESTADO: Aprobado												
DENOMINACION: JUNTA DE DISTRITO MUNICIPAL SANTIAGO OESTE														ESTADO CIERRE: ABIERTO												
DESTINO DE FONDO	Estructura					CODIGO SMP	Clasificador de Gasto					FUNCION	FUENTE FINANCIAMIENTO	FUENTE ESPECIFICA	ORGANISMO FINANCIADOR	Presupuesto				Devengado						
	PROGRAMA	PRODUCTO	PROYECTO	ACTIVIDAD/OBRA	TIPO		CONCEPTO	CUENTA	SUBCUENTA	AUXILIAR	DENOMINACION DEL GASTO					Original	Modificaciones Anteriores	Modificación Trimestral	Vigente	Acumulado Anterior	Trimestre	A la fecha	% Devengado a la fecha	Balance Disponible Trimestral	% Balance Disponible	
1	2	3	4	5	6	7	8	9	10	11	12	13	14	15	16	17	18	19	20	21= 18 + 19 + 20	22	23	24	25 = 24 / 21	26 = 21-24	27 = 26 / 21
22(1)	11	00	02	0055		2	7	2	2			INFRAESTRUCTURA					2,000,000.00	0.00	0.00	2,000,000.00	0.00	0.00	0.00	0%	2,000,000.00	99%
22(1)	11	00	02	0055		2	7	2	4			Infraestructura terrestre y obras anexas	2.6.01	20	1955	100	2,000,000.00	0.00	0.00	2,000,000.00	0.00	0.00	0.00	0%	2,000,000.00	99%
22(1)	11	00	02	0055		2	7	2	4	01		Infraestructura terrestre y obras anexas					2,000,000.00	0.00	0.00	2,000,000.00	0.00	0.00	0.00	0%	2,000,000.00	99%
22(1)	11	00	02	0056								REPARACION ACERAS Y CONTENES - AV. SERGIO					0.00	0.00	3,769,638.93	3,769,638.93	0.00	1,517,518.83	1,517,518.83	40%	2,252,120.10	99%
22(1)	11	00	02	0056								REPARACION ACERAS Y CONTENES - AV. SERGIO					0.00	0.00	3,769,638.93	3,769,638.93	0.00	1,517,518.83	1,517,518.83	40%	2,252,120.10	99%
22(1)	11	00	02	0056		2	7					GASTOS					0.00	0.00	3,769,638.93	3,769,638.93	0.00	1,517,518.83	1,517,518.83	40%	2,252,120.10	99%
22(1)	11	00	02	0056		2	7					OBRAS					0.00	0.00	3,769,638.93	3,769,638.93	0.00	1,517,518.83	1,517,518.83	40%	2,252,120.10	99%
22(1)	11	00	02	0056		2	7	2				INFRAESTRUCTURA					0.00	0.00	3,769,638.93	3,769,638.93	0.00	1,517,518.83	1,517,518.83	40%	2,252,120.10	99%
22(1)	11	00	02	0056		2	7	2	4			Infraestructura terrestre y obras anexas	2.6.01	30	9998	121	0.00	0.00	3,769,638.93	3,769,638.93	0.00	1,517,518.83	1,517,518.83	40%	2,252,120.10	99%
22(1)	11	00	02	0056		2	7	2	4	01		Infraestructura terrestre y obras anexas					0.00	0.00	3,769,638.93	3,769,638.93	0.00	1,517,518.83	1,517,518.83	40%	2,252,120.10	99%
22(1)	11	00	05	0051								CONSTRUCCION DE 6 PARADAS DE MOTOCONCHO.					0.00	0.00	508,850.42	508,850.42	0.00	0.00	0.00	0%	508,850.42	99%
22(1)	11	00	05	0051								CONSTRUCCION DE 6 PARADAS DE MOTOCONCHO.					0.00	0.00	508,850.42	508,850.42	0.00	0.00	0.00	0%	508,850.42	99%
22(1)	11	00	05	0051		2	7					GASTOS					0.00	0.00	508,850.42	508,850.42	0.00	0.00	0.00	0%	508,850.42	99%
22(1)	11	00	05	0051		2	7					OBRAS					0.00	0.00	508,850.42	508,850.42	0.00	0.00	0.00	0%	508,850.42	99%
22(1)	11	00	05	0051		2	7	2				INFRAESTRUCTURA					0.00	0.00	508,850.42	508,850.42	0.00	0.00	0.00	0%	508,850.42	99%
22(1)	11	00	05	0051		2	7	2	7			Obras urbanísticas	4.3.02	30	9998	121	0.00	0.00	508,850.42	508,850.42	0.00	0.00	0.00	0%	508,850.42	99%
22(1)	11	00	05	0051		2	7	2	7	01		Obras urbanísticas					0.00	0.00	508,850.42	508,850.42	0.00	0.00	0.00	0%	508,850.42	99%
22(1)	11	00	08	0051								Reparación de viviendas					1,000,000.00	0.00	0.00	1,000,000.00	0.00	250,933.00	250,933.00	25%	749,067.00	99%
22(1)	11	00	08	0051								REPARACION DE VIVIENDAS					1,000,000.00	0.00	0.00	1,000,000.00	0.00	250,933.00	250,933.00	25%	749,067.00	99%
22(1)	11	00	08	0051								REPARACION DE VIVIENDAS					1,000,000.00	0.00	0.00	1,000,000.00	0.00	250,933.00	250,933.00	25%	749,067.00	99%
22(1)	11	00	08	0051		2	7					GASTOS					1,000,000.00	0.00	0.00	1,000,000.00	0.00	250,933.00	250,933.00	25%	749,067.00	99%
22(1)	11	00	08	0051		2	7					OBRAS					1,000,000.00	0.00	0.00	1,000,000.00	0.00	250,933.00	250,933.00	25%	749,067.00	99%
22(1)	11	00	08	0051		2	7	1				OBRAS EN EDIFICACIONES					1,000,000.00	0.00	0.00	1,000,000.00	0.00	250,933.00	250,933.00	25%	749,067.00	99%
22(1)	11	00	08	0051		2	7	1	1			Obras para edificación residencial (viviendas)	4.1.01	30	9996	102	1,000,000.00	0.00	0.00	1,000,000.00	0.00	250,933.00	250,933.00	25%	749,067.00	99%
22(1)	11	00	08	0051		2	7	1	1	01		Obras para edificación residencial (viviendas)					1,000,000.00	0.00	0.00	1,000,000.00	0.00	250,933.00	250,933.00	25%	749,067.00	99%
22(1)	11	00	12	0051								Reparación de infraestructuras Religiosas					1,500,000.00	0.00	0.00	1,500,000.00	0.00	570,000.00	570,000.00	38%	930,000.00	99%
22(1)	11	00	12	0051								REPARACION DE IGLESIAS.					1,500,000.00	0.00	0.00	1,500,000.00	0.00	570,000.00	570,000.00	38%	930,000.00	99%
22(1)	11	00	12	0051		2	7					GASTOS					1,500,000.00	0.00	0.00	1,500,000.00	0.00	570,000.00	570,000.00	38%	930,000.00	99%
22(1)	11	00	12	0051		2	7					OBRAS					1,500,000.00	0.00	0.00	1,500,000.00	0.00	570,000.00	570,000.00	38%	930,000.00	99%
22(1)	11	00	12	0051		2	7	1				OBRAS EN EDIFICACIONES					1,500,000.00	0.00	0.00	1,500,000.00	0.00	570,000.00	570,000.00	38%	930,000.00	99%
22(1)	11	00	12	0051		2	7	1	2			Obras para edificación no residencial	4.3.05	20	1955	100	1,500,000.00	0.00	0.00	1,500,000.00	0.00	570,000.00	570,000.00	38%	930,000.00	99%
22(1)	11	00	12	0051		2	7	1	2	01		Obras para edificación no residencial					1,500,000.00	0.00	0.00	1,500,000.00	0.00	570,000.00	570,000.00	38%	930,000.00	99%
22(1)	12	03	01									Fortalecimiento y gestión de los servicios públicos					4,800,000.00	0.00	18,238,231.18	20,738,231.18	0.00	10,787,072.10	10,787,072.10	52%	9,951,159.08	99%
22(1)	12	03	01									Construcción e instalación de infraestructuras					2,500,000.00	0.00	18,238,231.18	18,738,231.18	0.00	9,495,009.98	9,495,009.98	51%	9,243,221.20	99%
22(1)	12	03	01	0051								COMPRA DE MEJORA PARA CASA CLUB LA UNIN.					1,200,000.00	0.00	0.00	1,200,000.00	0.00	0.00	0.00	0%	1,200,000.00	99%
22(1)	12	03	01	0051								COMPRA DE MEJORA PARA CASA CLUB LA UNIN.					1,200,000.00	0.00	0.00	1,200,000.00	0.00	0.00	0.00	0%	1,200,000.00	99%
22(1)	12	03	01	0051		2	7					GASTOS					1,200,000.00	0.00	0.00	1,200,000.00	0.00	0.00	0.00	0%	1,200,000.00	99%
22(1)	12	03	01	0051		2	7					OBRAS					1,200,000.00	0.00	0.00	1,200,000.00	0.00	0.00	0.00	0%	1,200,000.00	99%
22(1)	12	03	01	0051		2	7	2				INFRAESTRUCTURA					1,200,000.00	0.00	0.00	1,200,000.00	0.00	0.00	0.00	0%	1,200,000.00	99%
22(1)	12	03	01	0051		2	7	2	7			Obras urbanísticas	4.1.01	20	1955	100	1,200,000.00	0.00	0.00	1,200,000.00	0.00	0.00	0.00	0%	1,200,000.00	99%
22(1)	12	03	01	0051		2	7	2	7	01		Obras urbanísticas					1,200,000.00	0.00	0.00	1,200,000.00	0.00	0.00	0.00	0%	1,200,000.00	99%
22(1)	12	03	01	0052								COMPRA MEJORA CASA CLUB MELLA I, (PP)					1,300,000.00	0.00	0.00	1,300,000.00	0.00	0.00	0.00	0%	1,300,000.00	99%

Anselma eu  
ELABORADOR POR  
JUNTA DISTRITAL SANTIAGO OESTE  
FUNDADA EL 24 DE ABRIL 2020  
DISCIPLINA DIGNIDAD Y DESARROLLO  
CONTABILIDAD

REVISADO POR  
DIRECCION DE TESORERIA MUNICIPAL

AUTORIZADO POR

JUNTA DISTRITAL SANTIAGO OESTE  
FUNDADA EL 24 DE ABRIL 2020  
DISCIPLINA DIGNIDAD Y DESARROLLO

FORM. EP-04													DESTINO DE FONDO: TODOS													
CODIGO DEL CAPITULO: 7394													ESTADO: Aprobado													
DENOMINACION: JUNTA DE DISTRITO MUNICIPAL SANTIAGO OESTE													ESTADO CIERRE: ABIERTO													
DESTINO DE FONDO	Estructura					CODIGO SNP	Clasificador de Gasto					FUNCION	FUENTE FINANCIAMIENTO	FUENTE ESPECIFICA	ORGANISMO FINANCIADOR	Presupuesto				Devengado						
	Partido no Asignado a Programa	PROGRAMA	PRODUCTO	PROYECTO	ACTIVIDAD/OBRA		TIPO	CONCEPTO	CUENTA	SUBCUENTA	AUXILIAR					DENOMINACION DEL GASTO	Original	Modificaciones Anteriores	Modificación Trimestral	Vigente	Acumulado Anterior	Trimestre	A la fecha	% Devengado a la fecha	Balance Disponible Trimestral	% Balance Disponible
1	2	3	4	5 01	6	7	8	9	10	11	12	13	14	15	16	17	18	19	20	21= 18 + 19 + 20	22	23	24	25 = 24 / 21	26 = 21-24 / 21	27 = 26 / 21
22(i)	12	03	01	0052			2					GASTOS					1,300,000.00	0.00	0.00	1,300,000.00	0.00	0.00	0.00	0%	1,300,000.00	99%
22(i)	12	03	01	0052			2					OBRAS					1,300,000.00	0.00	0.00	1,300,000.00	0.00	0.00	0.00	0%	1,300,000.00	99%
22(i)	12	03	01	0052			2	7				INFRAESTRUCTURA					1,300,000.00	0.00	0.00	1,300,000.00	0.00	0.00	0.00	0%	1,300,000.00	99%
22(i)	12	03	01	0052			2	7	2			Obras urbanísticas					1,300,000.00	0.00	0.00	1,300,000.00	0.00	0.00	0.00	0%	1,300,000.00	99%
22(i)	12	03	01	0052			2	7	2	7		Obras urbanísticas	4.1.01	20	1955	100	1,300,000.00	0.00	0.00	1,300,000.00	0.00	0.00	0.00	0%	1,300,000.00	99%
22(i)	12	03	01	0053			2					CONSTRUCCION BUSTO DE JUAN PABLO DUARTE - AV.					0.00	0.00	792,500.00	792,500.00	0.00	0.00	0.00	0%	792,500.00	99%
22(i)	12	03	01	0053			2					GASTOS					0.00	0.00	792,500.00	792,500.00	0.00	0.00	0.00	0%	792,500.00	99%
22(i)	12	03	01	0053			2	7				OBRAS					0.00	0.00	792,500.00	792,500.00	0.00	0.00	0.00	0%	792,500.00	99%
22(i)	12	03	01	0053			2	7	2			INFRAESTRUCTURA					0.00	0.00	792,500.00	792,500.00	0.00	0.00	0.00	0%	792,500.00	99%
22(i)	12	03	01	0053			2	7	2	7		Obras urbanísticas	4.1.01	30	9998	121	0.00	0.00	792,500.00	792,500.00	0.00	0.00	0.00	0%	792,500.00	99%
22(i)	12	03	01	0053			2	7	2	7	01	CONSTRUCCION VERJA DEL CANAL.					0.00	0.00	792,500.00	792,500.00	0.00	0.00	0.00	0%	792,500.00	99%
22(i)	12	03	01	0054			2					GASTOS					0.00	0.00	15,000,000.00	15,000,000.00	0.00	9,071,565.36	9,071,565.36	60%	5,928,434.64	99%
22(i)	12	03	01	0054			2					OBRAS					0.00	0.00	15,000,000.00	15,000,000.00	0.00	9,071,565.36	9,071,565.36	60%	5,928,434.64	99%
22(i)	12	03	01	0054			2	7				INFRAESTRUCTURA					0.00	0.00	15,000,000.00	15,000,000.00	0.00	9,071,565.36	9,071,565.36	60%	5,928,434.64	99%
22(i)	12	03	01	0054			2	7	2			Obras urbanísticas					0.00	0.00	15,000,000.00	15,000,000.00	0.00	9,071,565.36	9,071,565.36	60%	5,928,434.64	99%
22(i)	12	03	01	0054			2	7	2	7	01	Obras urbanísticas	4.1.01	10	0100	121	0.00	0.00	15,000,000.00	15,000,000.00	0.00	9,071,565.36	9,071,565.36	60%	5,928,434.64	99%
22(i)	12	03	01	0055			2					CONSTRUCCION DE PARQUEO - MONTE BONITO.					0.00	0.00	445,731.18	445,731.18	0.00	423,444.82	423,444.82	95%	22,286.58	99%
22(i)	12	03	01	0055			2					GASTOS					0.00	0.00	445,731.18	445,731.18	0.00	423,444.82	423,444.82	95%	22,286.58	99%
22(i)	12	03	01	0055			2	7				OBRAS					0.00	0.00	445,731.18	445,731.18	0.00	423,444.82	423,444.82	95%	22,286.58	99%
22(i)	12	03	01	0055			2	7	2			INFRAESTRUCTURA					0.00	0.00	445,731.18	445,731.18	0.00	423,444.82	423,444.82	95%	22,286.58	99%
22(i)	12	03	01	0055			2	7	2	7		Obras urbanísticas					0.00	0.00	445,731.18	445,731.18	0.00	423,444.82	423,444.82	95%	22,286.58	99%
22(i)	12	03	01	0055			2	7	2	7	01	Obras urbanísticas	4.1.01	30	9998	121	0.00	0.00	445,731.18	445,731.18	0.00	423,444.82	423,444.82	95%	22,286.58	99%
22(i)	12	03	02									Reparación infraestructuras urbanísticas y ornamentales					1,000,000.00	0.00	0.00	1,000,000.00	0.00	0.00	0.00	0%	1,000,000.00	99%
22(i)	12	03	02	0051								REPARACION DE CLUBES COMUNITARIOS Y PLANTELES					0.00	0.00	1,000,000.00	1,000,000.00	0.00	0.00	0.00	0%	1,000,000.00	99%
22(i)	12	03	02	0051			2					GASTOS					0.00	0.00	1,000,000.00	1,000,000.00	0.00	986,351.87	986,351.87	99%	13,648.13	99%
22(i)	12	03	02	0051			2	7				OBRAS					0.00	0.00	1,000,000.00	1,000,000.00	0.00	986,351.87	986,351.87	99%	13,648.13	99%
22(i)	12	03	02	0051			2	7	2			INFRAESTRUCTURA					0.00	0.00	1,000,000.00	1,000,000.00	0.00	986,351.87	986,351.87	99%	13,648.13	99%
22(i)	12	03	02	0051			2	7	2	7		Obras urbanísticas					0.00	0.00	1,000,000.00	1,000,000.00	0.00	986,351.87	986,351.87	99%	13,648.13	99%
22(i)	12	03	02	0051			2	7	2	7	01	Obras urbanísticas	4.1.01	20	1955	100	1,000,000.00	0.00	0.00	1,000,000.00	0.00	0.00	0.00	0%	1,000,000.00	99%
22(i)	12	03	05									Instalación del alumbrado público					0.00	0.00	1,000,000.00	1,000,000.00	0.00	305,710.25	305,710.25	31%	694,289.75	99%
22(i)	12	03	05	0051								PLAN DE ILUMINACION.					0.00	0.00	1,000,000.00	1,000,000.00	0.00	305,710.25	305,710.25	31%	694,289.75	99%
22(i)	12	03	05	0051			2					GASTOS					0.00	0.00	1,000,000.00	1,000,000.00	0.00	305,710.25	305,710.25	31%	694,289.75	99%
22(i)	12	03	05	0051			2	7				OBRAS					0.00	0.00	1,000,000.00	1,000,000.00	0.00	305,710.25	305,710.25	31%	694,289.75	99%
22(i)	12	03	05	0051			2	7	2			INFRAESTRUCTURA					0.00	0.00	1,000,000.00	1,000,000.00	0.00	305,710.25	305,710.25	31%	694,289.75	99%
22(i)	12	03	05	0051			2	7	2	2		Obras de energía					0.00	0.00	1,000,000.00	1,000,000.00	0.00	305,710.25	305,710.25	31%	694,289.75	99%
22(i)	12	03	01	0051			2	7	2	2	01	Obras de energía	4.1.04	20	1955	100	1,000,000.00	0.00	0.00	1,000,000.00	0.00	0.00	0.00	0%	1,000,000.00	99%
22(i)	15	02										Desarrollo social y participación comunitaria					15,300,000.00	0.00	0.00	15,300,000.00	0.00	0.00	0.00	0%	15,300,000.00	99%

Anselma OJ  
ELABORADOR POR  
JUNTA DISTRITAL SANTIAGO OESTE  
FUNDADA EL 24 DE ABRIL 2020  
DISCIPLINA, DIGNIDAD Y DESARROLLO  
CONTABILIDAD

REVISADO POR  
DIRECCION DE TESORERIA MUNICIPAL

AUTORIZADO POR

JUNTA DISTRITAL SANTIAGO OESTE  
FUNDADA EL 24 DE ABRIL 2020  
DISCIPLINA, DIGNIDAD Y DESARROLLO

FORM. EP-04						CODIGO DEL CAPITULO: 7394										DESTINO DE FONDO: TODOS										
DENOMINACION: JUNTA DE DISTRITO MUNICIPAL SANTIAGO OESTE																ESTADO: Aprobado										
																ESTADO CIERRE: ABIERTO										
DESTINO DE FONDO	Estructura					Clasificador de Gasto						FUNCION	FUENTE FINANCIAMIENTO	FUENTE ESPECIFICA	ORGANISMO FINANCIADOR	Presupuesto				Devengado						
	Paralelo no Asignada a Programa	PROGRAMA	PRODUCTO	PROYECTO	ACTIVIDAD/OBRA	CODIGO SMP	TIPO	CONCEPTO	CUENTA	SUBCUENTA	AUXILIAR					DENOMINACION DEL GASTO	Original	Modificaciones Anteriores	Modificación Trimestral	Vigente	Acumulado Anterior	Trimestre	A la fecha	% Devengado a la fecha	Balance Disponible Trimestral	% Balance Disponible
1	2	3	4	5	6	7	8	9	10	11	12	13	14	15	16	17	18	19	20	21= 18 + 19 + 20	22	23	24	25 = 24 / 21	26 = 21-24	27 = 26 / 21
22(I)	15	02	01	0051								Construcción de Instalaciones deportivas					11,300,000.00	0.00	0.00	11,300,000.00	0.00	0.00	0.00	0%	11,300,000.00	99%
22(I)	15	02	01	0051								COMPRA DE TERRENO PARA CONSTRUIR CANCHA EN					1,300,000.00	0.00	0.00	1,300,000.00	0.00	0.00	0.00	0%	1,300,000.00	99%
22(I)	15	02	01	0051			2					GASTOS					1,300,000.00	0.00	0.00	1,300,000.00	0.00	0.00	0.00	0%	1,300,000.00	99%
22(I)	15	02	01	0051			2	7				OBRAS					1,300,000.00	0.00	0.00	1,300,000.00	0.00	0.00	0.00	0%	1,300,000.00	99%
22(I)	15	02	01	0051			2	7	2			INFRAESTRUCTURA					1,300,000.00	0.00	0.00	1,300,000.00	0.00	0.00	0.00	0%	1,300,000.00	99%
22(I)	15	02	01	0051			2	7	2	7		Obras urbanísticas					1,300,000.00	0.00	0.00	1,300,000.00	0.00	0.00	0.00	0%	1,300,000.00	99%
22(I)	15	02	01	0051			2	7	2	7	01	Obras urbanísticas	4.3.02	20	1955	100	1,300,000.00	0.00	0.00	1,300,000.00	0.00	0.00	0.00	0%	1,300,000.00	99%
22(I)	15	02	01	0052								CONSTRUCCIN TECHADO CANCHA SAN LORENZO 1RA					10,000,000.00	0.00	0.00	10,000,000.00	0.00	0.00	0.00	0%	10,000,000.00	99%
22(I)	15	02	01	0052			2					GASTOS					10,000,000.00	0.00	0.00	10,000,000.00	0.00	0.00	0.00	0%	10,000,000.00	99%
22(I)	15	02	01	0052			2	7				OBRAS					10,000,000.00	0.00	0.00	10,000,000.00	0.00	0.00	0.00	0%	10,000,000.00	99%
22(I)	15	02	01	0052			2	7	2			INFRAESTRUCTURA					10,000,000.00	0.00	0.00	10,000,000.00	0.00	0.00	0.00	0%	10,000,000.00	99%
22(I)	15	02	01	0052			2	7	2	7		Obras urbanísticas					10,000,000.00	0.00	0.00	10,000,000.00	0.00	0.00	0.00	0%	10,000,000.00	99%
22(I)	15	02	01	0052			2	7	2	7	01	Obras urbanísticas	4.3.02	20	1955	100	10,000,000.00	0.00	0.00	10,000,000.00	0.00	0.00	0.00	0%	10,000,000.00	99%
22(I)	15	02	02	0051								Reparación de Instalaciones Deportivas					4,000,000.00	0.00	0.00	4,000,000.00	0.00	0.00	0.00	0%	4,000,000.00	99%
22(I)	15	02	02	0051			2					REPARACION DE PLAY MONTE RICO E ILUMINACION					2,000,000.00	0.00	0.00	2,000,000.00	0.00	0.00	0.00	0%	2,000,000.00	99%
22(I)	15	02	02	0051			2	7				GASTOS					2,000,000.00	0.00	0.00	2,000,000.00	0.00	0.00	0.00	0%	2,000,000.00	99%
22(I)	15	02	02	0051			2	7	2			OBRAS					2,000,000.00	0.00	0.00	2,000,000.00	0.00	0.00	0.00	0%	2,000,000.00	99%
22(I)	15	02	02	0051			2	7	2			INFRAESTRUCTURA					2,000,000.00	0.00	0.00	2,000,000.00	0.00	0.00	0.00	0%	2,000,000.00	99%
22(I)	15	02	02	0051			2	7	2	7		Obras urbanísticas					2,000,000.00	0.00	0.00	2,000,000.00	0.00	0.00	0.00	0%	2,000,000.00	99%
22(I)	15	02	02	0051			2	7	2	7	01	Obras urbanísticas	4.3.02	20	1955	100	2,000,000.00	0.00	0.00	2,000,000.00	0.00	0.00	0.00	0%	2,000,000.00	99%
22(I)	15	02	02	0052								REPARACION DE PLAY PARADA 7 1RA ETAPA					2,000,000.00	0.00	0.00	2,000,000.00	0.00	0.00	0.00	0%	2,000,000.00	99%
22(I)	15	02	02	0052			2					GASTOS					2,000,000.00	0.00	0.00	2,000,000.00	0.00	0.00	0.00	0%	2,000,000.00	99%
22(I)	15	02	02	0052			2	7				OBRAS					2,000,000.00	0.00	0.00	2,000,000.00	0.00	0.00	0.00	0%	2,000,000.00	99%
22(I)	15	02	02	0052			2	7	2			INFRAESTRUCTURA					2,000,000.00	0.00	0.00	2,000,000.00	0.00	0.00	0.00	0%	2,000,000.00	99%
22(I)	15	02	02	0052			2	7	2	7		Obras urbanísticas					2,000,000.00	0.00	0.00	2,000,000.00	0.00	0.00	0.00	0%	2,000,000.00	99%
22(I)	15	02	02	0052			2	7	2	7	01	Obras urbanísticas	4.3.02	20	1955	100	2,000,000.00	0.00	0.00	2,000,000.00	0.00	0.00	0.00	0%	2,000,000.00	99%
22(I)	17	00										Regulación, gestión y administración de los espacios					1,000,000.00	0.00	0.00	1,000,000.00	0.00	6,017.06	6,017.06	1%	993,982.94	99%
22(I)	17	00	03									Construcción de infraestructuras sanitarias, de					1,000,000.00	0.00	0.00	1,000,000.00	0.00	6,017.06	6,017.06	1%	993,982.94	99%
22(I)	17	00	03	0051								CONSTRUCCION DE CANALETAS Y SOLUCION DE AGUAS					1,000,000.00	0.00	0.00	1,000,000.00	0.00	6,017.06	6,017.06	1%	993,982.94	99%
22(I)	17	00	03	0051								GASTOS					1,000,000.00	0.00	0.00	1,000,000.00	0.00	6,017.06	6,017.06	1%	993,982.94	99%
22(I)	17	00	03	0051			2					OBRAS					1,000,000.00	0.00	0.00	1,000,000.00	0.00	6,017.06	6,017.06	1%	993,982.94	99%
22(I)	17	00	03	0051			2	7				INFRAESTRUCTURA					1,000,000.00	0.00	0.00	1,000,000.00	0.00	6,017.06	6,017.06	1%	993,982.94	99%
22(I)	17	00	03	0051			2	7	2			Obras hidráulicas y sanitarias					1,000,000.00	0.00	0.00	1,000,000.00	0.00	6,017.06	6,017.06	1%	993,982.94	99%
22(I)	17	00	03	0051			2	7	2	1		Obras hidráulicas y sanitarias					1,000,000.00	0.00	0.00	1,000,000.00	0.00	6,017.06	6,017.06	1%	993,982.94	99%
22(I)	17	00					2	7	2	1	01	Obras hidráulicas y sanitarias	3.1.03	20	1955	100	1,000,000.00	0.00	0.00	1,000,000.00	0.00	6,017.06	6,017.06	1%	993,982.94	99%
312(S)	96	00										SERVICIO					0.00	0.00	2,447,111.49	2,447,111.49	0.00	2,072,419.00	2,072,419.00	85%	374,692.49	15%
312(S)	96	00										Desde Pública y otras operaciones financieras					0.00	0.00	2,447,111.49	2,447,111.49	0.00	2,072,419.00	2,072,419.00	85%	374,692.49	15%
312(S)	96	00										N/A					0.00	0.00	2,447,111.49	2,447,111.49	0.00	2,072,419.00	2,072,419.00	85%	374,692.49	15%
312(S)	96	00			0001							Amortizaciones de préstamos					0.00	0.00	2,447,111.49	2,447,111.49	0.00	2,072,419.00	2,072,419.00	85%	374,692.49	15%
312(S)	96	00			0001												0.00	0.00	2,447,111.49	2,447,111.49	0.00	2,072,419.00	2,072,419.00	85%	374,692.49	15%

*Anselma CMI*  
ELABORADOR POR  
JUNTA DISTRITAL SANTIAGO OESTE  
FUNDADA EL 24 DE ABRIL 2020  
DISCIPLINA, DIGNIDAD Y DESARROLLO  
**CONTABILIDAD**

*[Firma]*  
REVISADO POR  
DIRECCIÓN DE TESORERÍA MUNICIPAL  
ABRIL DEL 2026  
DIRECCIÓN DE DIGNIDAD Y DESARROLLO

*[Firma]*  
AUTORIZADO POR  
JUNTA DISTRITAL SANTIAGO OESTE  
FUNDADA EL 24 DE ABRIL 2020  
DIRECCIÓN DE DIGNIDAD Y DESARROLLO

**MINISTERIO DE HACIENDA**  
**CENTRALIZACIÓN DE LA INFORMACIÓN FINANCIERA DEL ESTADO**  
**EJECUCIÓN DE LOS GASTOS Y APLICACIONES FINANCIERAS POR DESTINO DE FONDOS Y ESTRUCTURA**  
**CORRESPONDIENTE AL TRIMESTRE 1 (ENERO-MARZO) DEL AÑO 2026**

FORM. EP-04													DESTINO DE FONDO:		ESTADO:		ESTADO CIERRE:									
CODIGO DEL CAPITULO: 7394													TODOS		Aprobado		ABIERTO									
DENOMINACION: JUNTA DE DISTRITO MUNICIPAL SANTIAGO OESTE																										
DESTINO DE FONDO	Estructura					CODIGO SNIP	Clasificador de Gasto					FUNCIÓN	FUENTE FINANCIAMIENTO	FUENTE ESPECÍFICA	ORGANISMO FINANCIADOR	Presupuesto				Devengado						
	Partida no Asignada a Programa	PROGRAMA	PRODUCTO	PROYECTO	ACTIVIDAD/CUBRA		TIPO	CONCEPTO	CUENTA	SUBCUENTA	AUXILIAR					DENOMINACION DEL GASTO	Original	Modificaciones Anteriores	Modificación Trimestral	Vigente	Acumulado Anterior	Trimestre	A la fecha	% Devengado a la fecha	Balance Disponible Trimestral	% Balance Disponible
1	2	3	4	5	6	7	8	9	10	11	12	13	14	15	16	17	18	19	20	21 = 18 + 19 + 20	22	23	24	25 = 24 / 21	26 = 21-24	27 = 26 / 21
312(S)	96		00	00	0001		4					Aplicaciones financieras					0.00	0.00	2,447,111.49	2,447,111.49	0.00	2,072,419.00	2,072,419.00	85%	374,692.49	15%
312(S)	96		00	00	0001		4	2				Disminución de pasivos					0.00	0.00	2,447,111.49	2,447,111.49	0.00	2,072,419.00	2,072,419.00	85%	374,692.49	15%
312(S)	96		00	00	0001		4	2	1			Disminución de pasivos corrientes					0.00	0.00	2,447,111.49	2,447,111.49	0.00	2,072,419.00	2,072,419.00	85%	374,692.49	15%
312(S)	96		00	00	0001		4	2	1	1		Disminución de cuentas por pagar de corto plazo					0.00	0.00	2,447,111.49	2,447,111.49	0.00	2,072,419.00	2,072,419.00	85%	374,692.49	15%
312(S)	96		00	00	0001		4	2	1	1	01	Disminución de cuentas por pagar internas de corto plazo	0.00	30	9998	121	0.00	0.00	2,447,111.49	2,447,111.49	0.00	2,072,419.00	2,072,419.00	85%	374,692.49	15%
313(E)	96		00	00	0001							EDUCACION					400,000.00	0.00	54,984.41	454,984.41	0.00	0.00	0.00	0%	454,984.41	100%
313(E)	96		00	00	0001							Deuda Pública y otras operaciones financieras					400,000.00	0.00	54,984.41	454,984.41	0.00	0.00	0.00	0%	454,984.41	100%
313(E)	96		00	00	0001							N/A					400,000.00	0.00	54,984.41	454,984.41	0.00	0.00	0.00	0%	454,984.41	100%
313(E)	96		00	00	0001							Amortizaciones de préstamos					400,000.00	0.00	54,984.41	454,984.41	0.00	0.00	0.00	0%	454,984.41	100%
313(E)	96		00	00	0001		4					Aplicaciones financieras					400,000.00	0.00	54,984.41	454,984.41	0.00	0.00	0.00	0%	454,984.41	100%
313(E)	96		00	00	0001		4	2				Disminución de pasivos					400,000.00	0.00	54,984.41	454,984.41	0.00	0.00	0.00	0%	454,984.41	100%
313(E)	96		00	00	0001		4	2	1			Disminución de pasivos corrientes					400,000.00	0.00	54,984.41	454,984.41	0.00	0.00	0.00	0%	454,984.41	100%
313(E)	96		00	00	0001		4	2	1	1		Disminución de cuentas por pagar de corto plazo					400,000.00	0.00	54,984.41	454,984.41	0.00	0.00	0.00	0%	454,984.41	100%
313(E)	96		00	00	0001		4	2	1	1	01	Disminución de cuentas por pagar internas de corto plazo	0.00	30	9998	121	0.00	0.00	54,984.41	54,984.41	0.00	0.00	0.00	0%	54,984.41	100%
313(E)	96		00	00	0001		4	2	1	1	01	Disminución de cuentas por pagar internas de corto plazo	0.00	20	1955	100	400,000.00	0.00	0.00	400,000.00	0.00	0.00	0.00	0%	400,000.00	100%
314(I)	96		00	00	0001							INVERSION					0.00	0.00	14,796,039.83	14,796,039.83	0.00	249,878.89	249,878.89	2%	14,546,160.94	98%
314(I)	96		00	00	0001							Deuda Pública y otras operaciones financieras					0.00	0.00	14,796,039.83	14,796,039.83	0.00	249,878.89	249,878.89	2%	14,546,160.94	98%
314(I)	96		00	00	0001							N/A					0.00	0.00	14,796,039.83	14,796,039.83	0.00	249,878.89	249,878.89	2%	14,546,160.94	98%
314(I)	96		00	00	0001							Amortizaciones de préstamos					0.00	0.00	14,796,039.83	14,796,039.83	0.00	249,878.89	249,878.89	2%	14,546,160.94	98%
314(I)	96		00	00	0001		4					Aplicaciones financieras					0.00	0.00	14,796,039.83	14,796,039.83	0.00	249,878.89	249,878.89	2%	14,546,160.94	98%
314(I)	96		00	00	0001		4	2				Disminución de pasivos					0.00	0.00	14,796,039.83	14,796,039.83	0.00	249,878.89	249,878.89	2%	14,546,160.94	98%
314(I)	96		00	00	0001		4	2	1			Disminución de pasivos corrientes					0.00	0.00	14,796,039.83	14,796,039.83	0.00	249,878.89	249,878.89	2%	14,546,160.94	98%
314(I)	96		00	00	0001		4	2	1	1		Disminución de cuentas por pagar de corto plazo					0.00	0.00	14,796,039.83	14,796,039.83	0.00	249,878.89	249,878.89	2%	14,546,160.94	98%
314(I)	96		00	00	0001		4	2	1	1	01	Disminución de cuentas por pagar internas de corto plazo	0.00	30	9998	121	0.00	0.00	14,796,039.83	14,796,039.83	0.00	249,878.89	249,878.89	2%	14,546,160.94	98%
<b>Total general</b>													241,000,000.00	0.00	54,410,167.08	295,410,167.08	0.00	59,134,328.83	59,134,328.83	20%	236,275,838.25	80%				

  
**ELABORADOR POR**  
 JUNTA DISTRITAL SANTIAGO OESTE  
 FUNDADA EL 24 DE ABRIL 2020  
 DISCIPLINA, DIGNIDAD Y DESARROLLO  
**CONTABILIDAD**

  
**REVISADO POR**

  
**AUTORIZADO POR**

  
**JUNTA DISTRITAL SANTIAGO OESTE**  
 FUNDADA EL 24 DE ABRIL 2020  
 DISCIPLINA, DIGNIDAD Y DESARROLLO